



שבוע 26
תמוז תשע"ז
יוני-יולי 2017

דו"ח שבועי - מחירי ירקות ופירות נבחרים והשינוי השבועי במחיר

משרד החקלאות ופיתוח הכפר החטיבה למחקר, כלכלה ואסטרטגיה

הקריה החקלאית, דרך המכבים ראשון לציון, טל' 03 9485469, פקס' 03 9485810, e-mail: dianafa@moag.gov.il, © כל הזכויות שמורות, טל"ח

מחירים שבועיים של ירקות ופירות נבחרים והשינוי השבועי במחיר הסיטוני לצרכן, בש"ח לק"ג ובאחוזים

מחיר לצרכן (ש"ח/ק"ג)				אומדן מחיר לבית אריזה (ש"ח/ק"ג) סיטוני בניכוי 20%	מחיר שוק סיטוני (ש"ח/ק"ג)			מקור המחירים הסיטוניים החל משבוע זה (שבוע 26), הינו סקר "תוצרת הארץ".		שבוע 26, 25 יוני - 01 יולי 2017
אחוז השינוי השבועי במחיר לצרכן בממוצע משוקלל בהשוואה לשבוע הקודם**	ממוצע משוקלל ברשתות	חמויות "בעיר" (ש"ח/ק"ג)	חמויות "דיסקאונט"		אחוז השינוי השבועי במחיר הסיטוני הממוצע בהשוואה לשבוע הקודם**	ממוצע*	מובחר	סוג א		
1%	2.39	3.07	2.23	1.26	3%	1.58	-	1.58	בצל יבש- אורי	
2%	3.12	4.20	2.88	1.60	1%	2.00	-	2.00	גזרים	
14%	3.74	5.54	3.40	2.05	32%	2.57	2.63	2.50	חצילים	
12%	4.33	6.22	3.83	3.52	25%	4.40	-	4.40	מלפפונים	
3%	3.13	4.69	2.77	1.80	-3%	2.25	2.83	1.67	עגבניות	
-7%	12.90	15.60	12.10	5.65	-2%	7.06	-	7.06	עגבניות שרי	
-5%	8.46	10.92	7.97	4.51	-4%	5.64	7.23	4.04	פלפלים אדומים	
-3%	3.94	4.85	3.72	2.73	-1%	3.41	3.73	3.10	תפוחי אדמה	
3%	12.36	13.96	11.47	6.95	0%	8.69	11.23	6.15	אגסים- ספדונה	
4%	8.86	10.75	8.42	5.55	13%	6.93	6.93		אפרסקים***	
15%	12.12	13.46	10.99	8.40	37%	10.50	-	10.50	בננות	
5%	8.14	10.02	7.58	4.77	23%	5.96	7.38	4.54	לימונים	
1%	8.49	10.05	8.19	4.00	-8%	5.00		5.00	נקטרינות	
-6%	12.45	14.26	11.99	8.23	8%	10.29	12.82	7.75	ענבים בהירים	
2%	8.62	10.35	8.16	4.21	-1%	5.26	6.38	4.13	תפוחים - מזהב	
1%	9.49	10.86	9.05	4.19	-1%	5.24	6.42	4.07	תפוחים - סמיט	

* ממוצע פשוט בין סוג א' למובחר.

** צבע ירוק מעיד על הוזלה במחיר הסיטוני/לצרכן השבועי בהשוואה לשבוע הקודם וצבע אדום מעיד על התייקרות.

*** אחוז השינוי השבועי במחיר הסיטוני של אפרסקים חושב לפי מחיר מובחר בלבד, מאחר ובשבוע 26 לא נסקר אפרסק סוג א'

הערה: במקרים בהם מצויין זן מסוים לצד שם הפרט/ירק, המחיר הסיטוני מייצג זן זה. לעומת זאת, המחיר לצרכן אינו בהכרח מייצג את הזן, אלא את שקלול כל הזנים של אותו פרט/ירק הנמכרים ברשת.

המחירים הסיטוניים והמחירים לצרכן המוצגים בדוח זה, מאפשרים מעקב אחרי התפתחות המחירים בשני המקטעים. אולם, לא ניתן להסיק מהם על מרווחי השיווק, מכיוון שלא ניתן בהכרח להשוות בין איכויות התוצרת ממקורות המידע השונים ומכיוון שרשתות השיווק בדרך כלל אינן רוכשות פירות וירקות בשוק הסיטוני.

מחיר סיטוני - מחירי מכירה ממוצעים של סיטונאים בשוק הסיטוני צריפין, עבור תוצרת סוג א ותוצרת מובחרת. המחיר הסיטוני בדו"ח מבוסס על הזן השכיח באותו השבוע. מקור הנתונים: סקרי יומית - סקר "תוצרת הארץ" <http://www.israeli-market.gov.il>

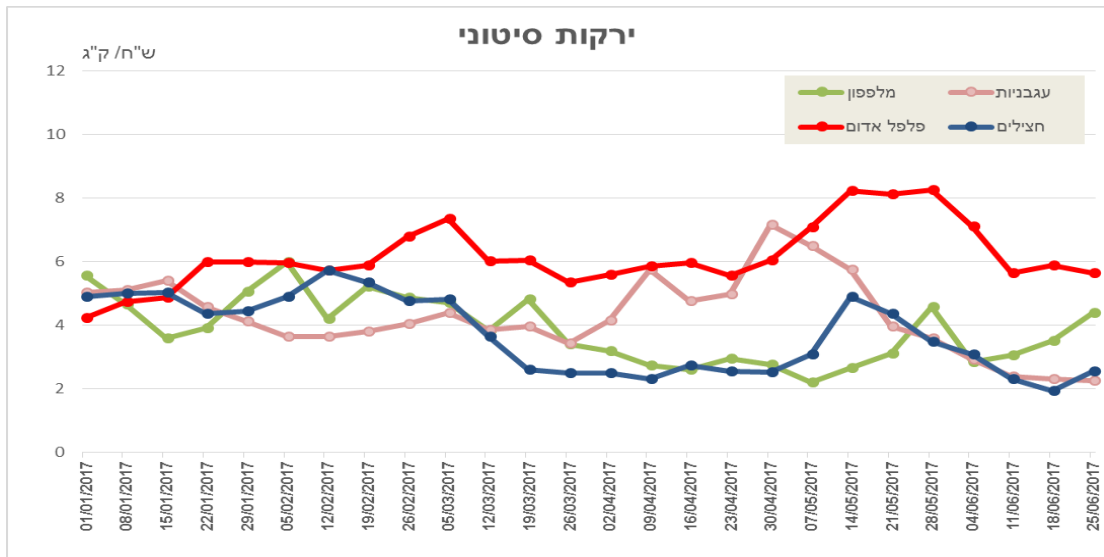
מחיר לצרכן - נתוני מכר שמקורם בקופות של מרבית רשתות השיווק. הנתונים מייצרים אומדני מכר ברמת דיוק גבוהה לכלל המכירה של פירות וירקות טריים ברשתות השיווק. כולל בנוסף כמויות קטנות הנמכרות בחנויות נוחות, מינימרקטים ומכולות. בטבלה מוצגות שתי קטגוריות "דיסקאונט" ו"בעיר". מקור הנתונים: חברת סטורנקסט.

אומדן מחיר לבית אריזה - מחיר שמבוסס על מחיר סיטוני בניכוי 20% (לפי אומדן הפער הסיטוני בשוק הסיטוני וברשתות השיווק).

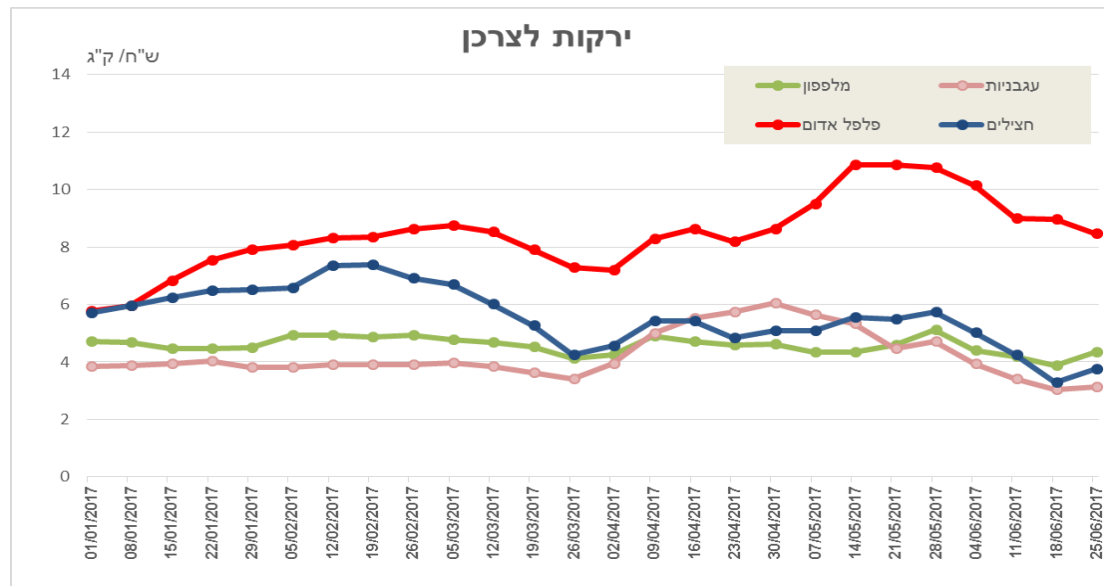
חמויות "דיסקאונט" - חמויות גדולות הנמצאות בעיקר מחוץ למרכזי הערים (כגון: שופרסל דיל, רמי לוי, מגה בול וכו').

חמויות "בעיר" - חמויות שכונתיות/בעיר של הרשתות: שופרסל, מגה וק-אופ ישראל. חמויות אלו נותנות שירות ללקוחות קרוב לבית (מגה בעיר, שופרסל שלי, קואופ שופ).

מחירים שבועיים של ירקות נבחרים, המחיר לצרכן והמחיר הסיטוני, בש"ח לק"ג



מקור הנתונים: סקירה יומית - סקר תוצרת הארץ שוק סיטוני לישראל בע"מ <http://www.israeli-market.gov.il>
 המחירים הסיטוניים המוצגים בתרשים מבוססים על הסקר החדש, תוצרת הארץ, ולכן הם אינם זהים למחירים שהוצגו בדוחות הקודמים.



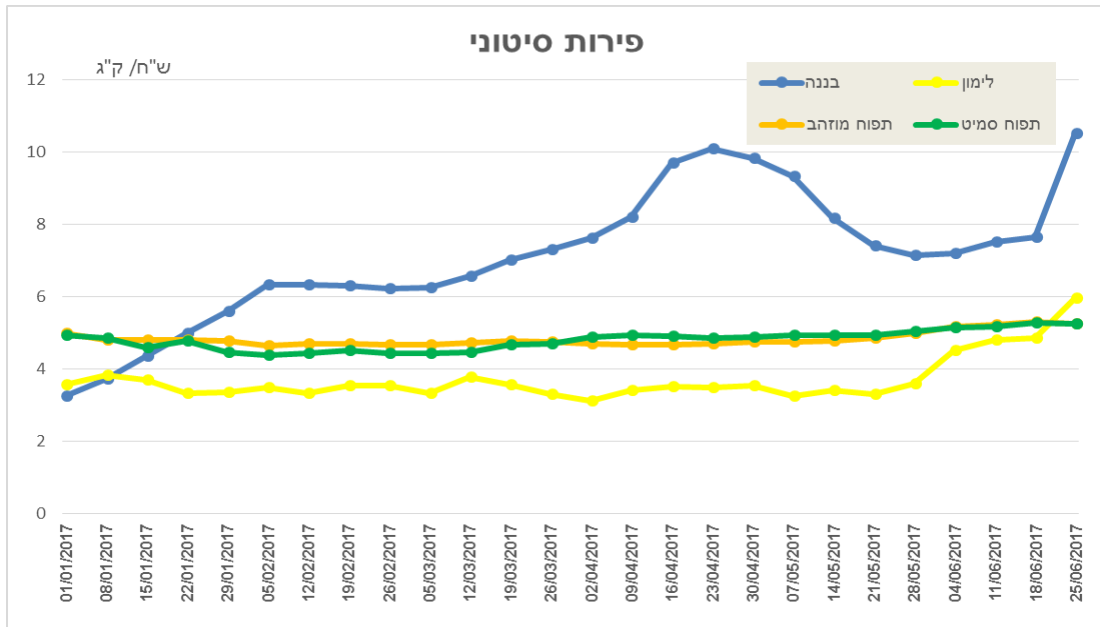
מקור הנתונים: חברת סטורנקסט.

המחירים של **המלפפונים** עלו בשבוע האחרון (שבוע 26) בכ-25% במכירה סיטונית ובכ-12% במכירה לצרכן (עלייה של 0.45 ש"ח לק"ג). המלפפונים נמכרו במחיר סיטוני ממוצע של 4.40 ש"ח לק"ג, ונמכרו לצרכן ב-4.33 ש"ח לק"ג בממוצע. המחיר לצרכן ברשתות השיווק נע בין הפורמטים השונים בממוצע בין 3.83 ל-6.22 ש"ח לק"ג. מחיר מכירה ממוצע זה הינו נמוך במעט מהמחיר הסיטוני ומבטא מכירה באסטרטגית "LOSS LEADER".

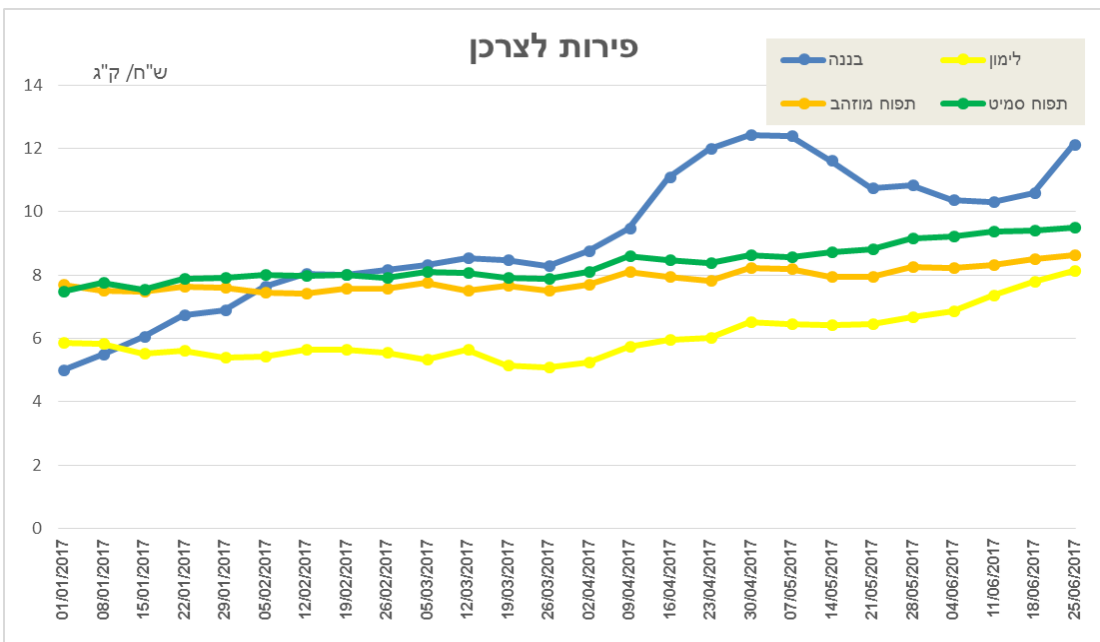
המחירים של **עגבניות חממה** ירדו בשבוע האחרון בכ-3% במכירה סיטונית ועלו בכ-3% במכירה לצרכן. העגבניות נמכרו במחיר סיטוני ממוצע של 2.25 ש"ח לק"ג. המחיר לצרכן ברשתות השיווק נע בין הפורמטים השונים בממוצע בין 2.77 ל-4.69 ש"ח לק"ג. בממוצע נמכרו העגבניות לצרכן ב-3.13 ש"ח לק"ג.

המחירים של **החצילים** עלו בשבוע האחרון בכ-32% במכירה סיטונית ובכ-14% במכירה לצרכן. החצילים נמכרו במחיר סיטוני של 2.57 ש"ח לק"ג. המחיר לצרכן ברשתות השיווק נע בין הפורמטים השונים בממוצע בין 3.40 ל-5.54 ש"ח לק"ג. בממוצע נמכרו החצילים לצרכן ב-3.74 ש"ח לק"ג.

מחירים שבועיים של פירות נבחרים, המחיר לצרכן והמחיר הסיטוני, בש"ח לק"ג



מקור הנתונים: סקירה יומית - סקר תוצרת הארץ שוק סיטוני לישראל בע"מ <http://www.israeli-market.gov.il>
 המחירים הסיטוניים המוצגים בתרשים מבוססים על הסקר החדש, תוצרת הארץ, ולכן הם אינם זהים למחירים שהוצגו בדוחות הקודמים.



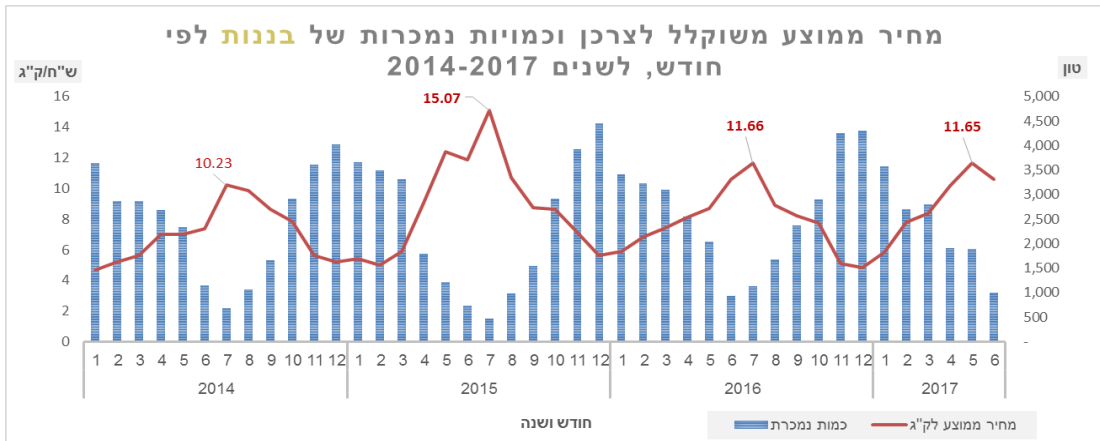
מקור הנתונים: חברת סטורנקסט.

מחירי **הבננות** בשוק הסיטוני עלו בכ-37% בשבוע האחרון (שבוע 26) ובכ-15% במכירה לצרכן (עלייה של 1.55 ש"ח לק"ג). הבננות נמכרו במחיר סיטוני של 10.50 ש"ח לק"ג, ונמכרו לצרכן ב-12.12 ש"ח לק"ג בממוצע. המחיר לצרכן ברשתות השיווק נע בין הפורמטים השונים בממוצע בין 10.99 ל-12.12 ש"ח לק"ג.

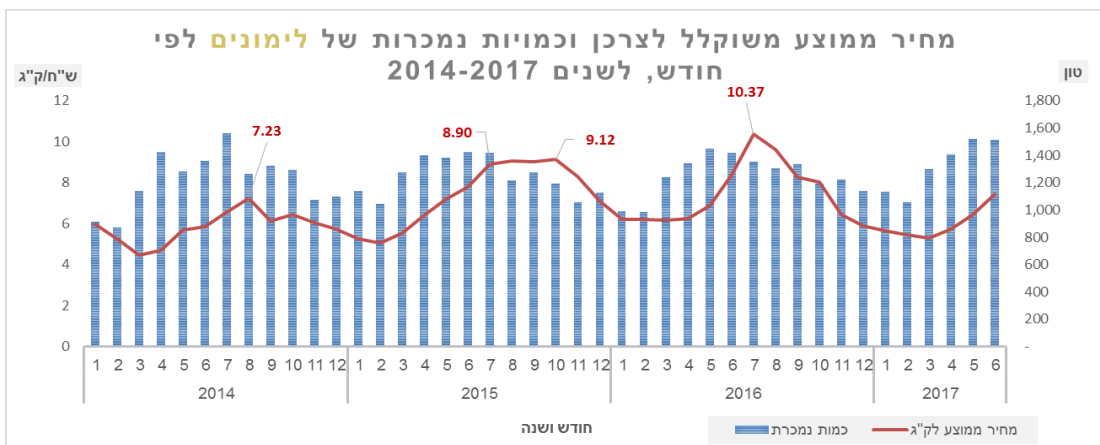
המחיר של ה**לימונים** בשוק הסיטוני עלו בכ-23% בשבוע האחרון (שבוע 26) ובכ-5% במכירה לצרכן (עלייה של 0.36 ש"ח לק"ג). הלימונים נמכרו במחיר סיטוני של 5.96 ש"ח לק"ג, ונמכרו לצרכן ב-8.14 ש"ח לק"ג בממוצע. המחיר לצרכן ברשתות השיווק נע בין הפורמטים השונים בממוצע בין 7.58 ל-10.02 ש"ח לק"ג.

מחירים וכמויות נמכרות של ירקות ופירות נבחרים, המחיר לצרכן בש"ח לק"ג והכמויות בטון

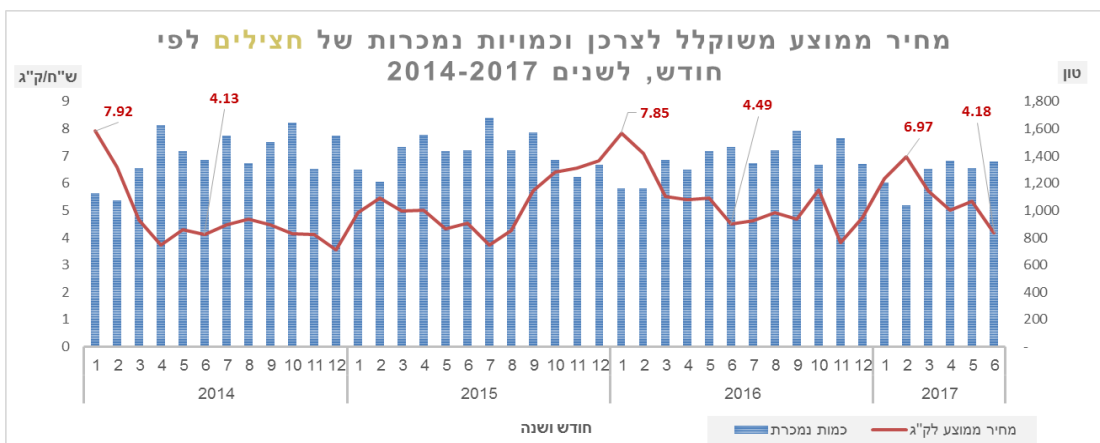
בננות



לימונים



חצילים



מקור הנתונים: חברת סטורקסט.