



שבוע 28
תמוז תשע"ח
יולי 2018

דו"ח שבועי - מחירי ירקות ופירות נבחרים והשינוי השבועי במחיר

משרד החקלאות ופיתוח הכפר החטיבה למחקר, כלכלה ואסטרטגיה

הקריה החקלאית, דרך המכבים ראשון לציון, טל' 03 9485469, פקס' 03 9485810, e-mail: dianafa@moag.gov.il, © כל הזכויות שמורות, טל"ח

מחירים שבועיים של ירקות ופירות נבחרים והשינוי השבועי במחיר הסיטוני והמחיר לצרכן, בש"ח לק"ג ובאחוזים

מחיר לצרכן (ש"ח/ק"ג)				אומדן מחיר לבית אריזה (ש"ח/ק"ג) סיטוני בניכוי 20%	מחיר שוק סיטוני (ש"ח/ק"ג)			שבוע 28, 08-14 יולי 2018		
אחוז השינוי השבועי במחיר לצרכן בממוצע משוקלל בהשוואה לשבוע הקודם**	ממוצע משוקלל ברשתות	חניות "בעיר" (ש"ח/ק"ג)	חניות "דיסקאונט"		אחוז השינוי הממוצע בהשוואה לשבוע הקודם**	ממוצע*	מובחר			סוג א
5%	3.19	4.29	2.98	1.80	7%	2.25	2.25	בצל יבש-אורי	ירקות	
4%	3.61	4.81	3.38	2.98	7%	3.73	4.45	3.00		גזרים
-4%	5.89	7.81	5.53	2.89	2%	3.62	4.33	2.90		חצילים
0%	5.07	6.92	4.61	2.76	-1%	3.45		3.45		מלפפונים
-3%	5.32	7.57	4.80	4.42	11%	3.91	5.52			עגבניות***
2%	17.28	19.60	16.60	10.87	3%	13.59	14.62	12.57		עגבניות שרי
-7%	8.88	10.63	8.53	4.35	-18%	5.44	6.90	3.98		פלפלים אדומים
3%	4.09	4.82	3.94	2.77	4%	3.46	4.43	2.50	תפוחי אדמה	פירות
-5%	10.53	13.96	10.00	6.54	5%	8.17	9.55	6.79	אגסים	
-9%	14.33	16.52	13.83	7.26	-21%	9.07	10.59	7.55	אפרסקים	
0%	7.21	8.79	6.70	3.62	16%	4.53	4.97	4.08	בננות	
2%	9.13	10.61	8.70	4.68	7%	5.86	7.23	4.48	לימונים	
4%	12.12	13.77	11.80	6.89	12%	8.62	8.62		נקטריות	
3%	15.39	17.86	14.77	8.14	28%	10.18	13.10	7.25	ענבים בהירים	
-1%	10.79	12.67	10.37	5.74	-1%	7.17	8.31	6.03	תפוחים - מזהב	
-6%	10.64	10.64	10.90	5.00	0%	6.25	7.36	5.15	תפוחים - סמיט	

* ממוצע פשוט בין סוג א' למובחר.

** צבע ירוק מעיד על הזולה במחיר הסיטוני/לצרכן השבועי בהשוואה לשבוע הקודם וצבע אדום מעיד על התייקרות.

*** אחוז השינוי השבועי במחיר הסיטוני חושב לפי מחיר מובחר בלבד

הערה: במקרים בהם מצוין זן מסויים לצד שם הפרי/ירק, המחיר הסיטוני מייצג זן זה. לעומת זאת, המחיר לצרכן אינו בהכרח מייצג את הזן, אלא את שקלול כל הזנים של אותו פרי/ירק הנמכרים ברשת.

המחירים הסיטוניים והמחירים לצרכן המוצגים בדוח זה, מאפשרים מעקב אחרי התפתחות המחירים בשני המקטעים. אולם, לא ניתן להסיק מהם על מרווחי השיווק, מכיוון שלא ניתן בהכרח להשוות בין איכויות התוצרת ממקורות השונים ומכיוון שרשתות השיווק בדרך כלל אינן רוכשות פירות וירקות בשוק הסיטוני.

מחיר סיטוני - מחירי מכירה ממוצעים של סיטונאים בשוק הסיטוני צריפין, עבור תוצרת סוג א ותוצרת מובחרת. המחיר הסיטוני בדו"ח מבוסס על הזן השכיח באותו השבוע. מקור הנתונים: סקירה יומית - סקר "תוצרת הארץ" <http://www.israeli-market.gov.il>

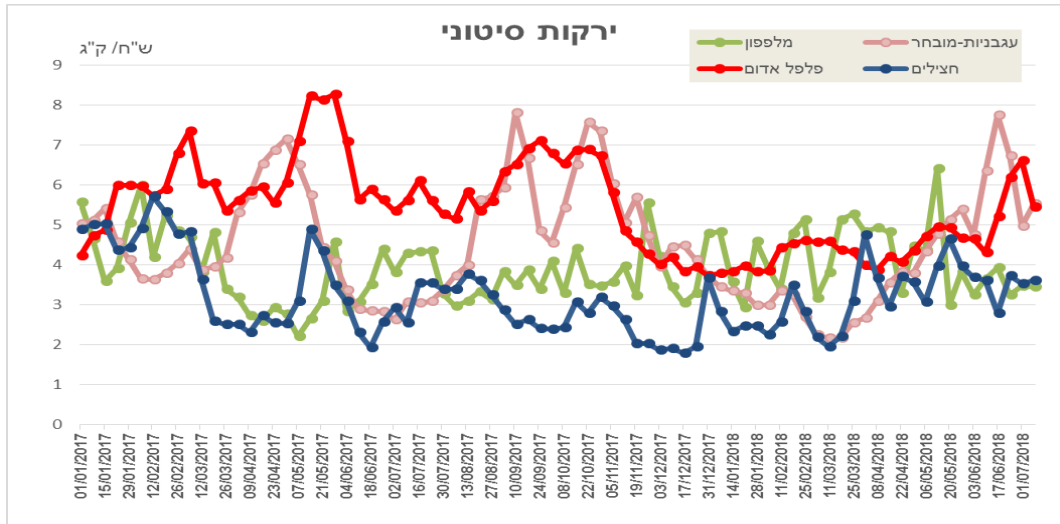
מחיר לצרכן - נתוני מכר שמקורם בקופות של מרבית רשתות השיווק. הנתונים מייצרים אומדני מכר ברמת דיוק גבוהה לכלל המכירה של פירות וירקות טריים ברשתות השיווק. כולל בנוסף כמויות קטנות הנמכרות בחנויות נוחות, מינימרקטים ומכולות. בטבלה מוצגות שתי קטגוריות "דיסקאונט" ו"בעיר". מקור הנתונים: חברת סטורנקסט.

אומדן מחיר לבית אריזה - מחיר שמבוסס על מחיר סיטוני בניכוי 20% (לפי אומדן הפער הסיטוני בשוק הסיטוני וברשתות השיווק).

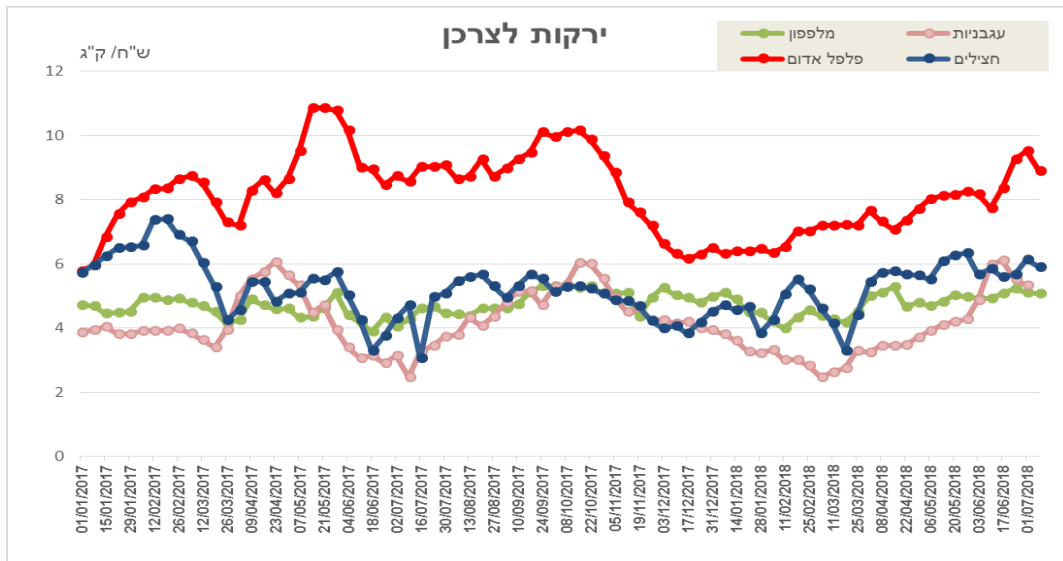
חניות "דיסקאונט" - חנויות גדולות הנמצאות בעיקר מחוץ למרכזי הערים (כגון: שופרסל דיל, רמי לוי, מגה בול וכד').

חניות "בעיר" - חנויות שכונתיות/בעיר של הרשתות: שופרסל, מגה וקו-אופ ישראל. חנויות אלו נותנות שירות ללקוחות קרוב לבית (מגה בעיר, שופרסל שלי, קואופ שופ).

מחירים שבועיים של ירקות נבחרים, המחיר לצרכן והמחיר הסיטוני, בש"ח לק"ג



מקור הנתונים: סקירה יומית - סקר תוצרת הארץ שוק סיטוני לישראל בע"מ <http://www.israeli-market.gov.il>
 המחירים הסיטוניים המוצגים בתרשים מבוססים על הסקר החדש, תוצרת הארץ, ולכן הם אינם זהים למחירים שהוצגו בדוחות הקודמים.

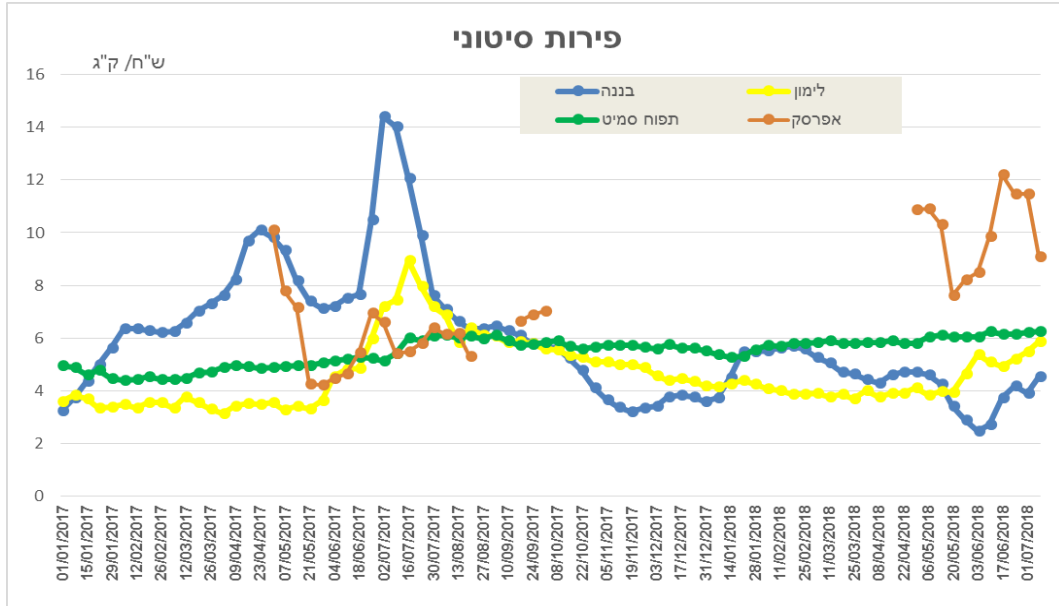


מקור הנתונים: חברת סטורנקסט.

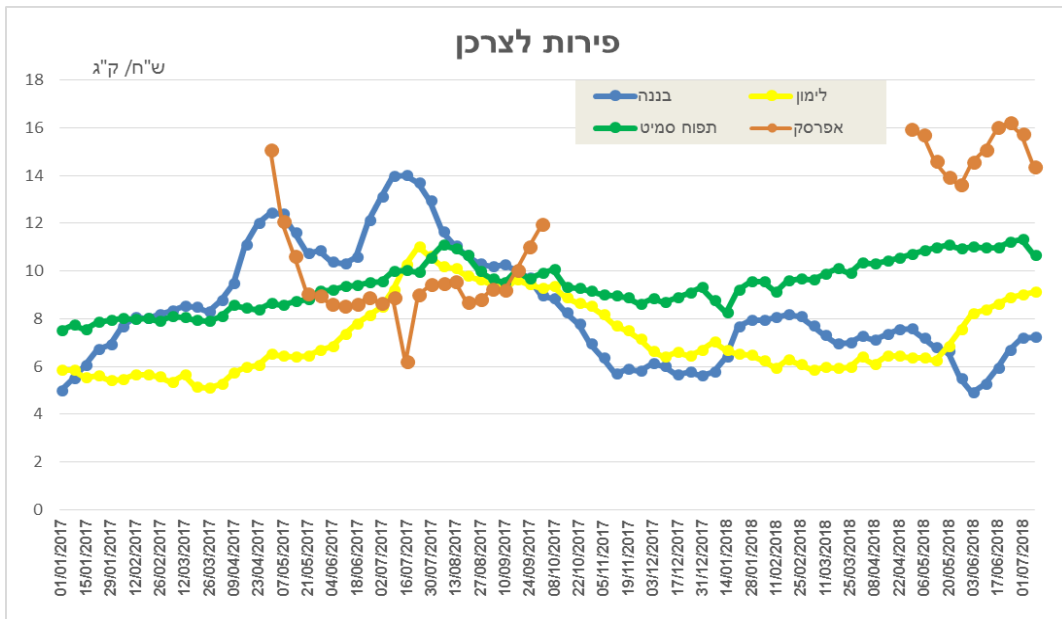
מחירי המלפפונים ירדו בשבוע האחרון (שבוע 28) בכ-1% במכירה סיטונית והם נשארו ללא שינוי במכירה לצרכן. המלפפונים נמכרו במחיר סיטוני ממוצע של 3.45 שק"ג. המחיר לצרכן ברשתות השיווק נע בין הפורמטים השונים בממוצע בין 4.61 ל-6.92 שק"ג. בממוצע נמכרו המלפפונים לצרכן במחיר של-5.07 שק"ג.

המחירים של עגבניות חממה עלו בשבוע זה בכ-11% במכירה סיטונית (עלייה של 0.55 שק"ג) והם ירדו בכ-3% במכירה לצרכן (ירידה של כ-0.18 שק"ג). העגבניות נמכרו במחיר סיטוני של 5.52 שק"ג (מחיר מובחר). המחיר לצרכן ברשתות השיווק נע בין הפורמטים השונים בממוצע בין 4.80 ל-7.57 שק"ג. בממוצע נמכרו העגבניות לצרכן ב-5.32 שק"ג.

מחירים שבועיים של פירות נבחרים, המחיר לצרכן והמחיר הסיטוני, בש"ח לק"ג



מקור הנתונים: סקירה יזמית - סקר תוצרת הארץ שוק סיטוני לישראל בע"מ <http://www.israeli-market.gov.il>
 המחירים הסיטוניים המוצגים בתרשים מבוססים על הסקר החדש, תוצרת הארץ, ולכן הם אינם זהים למחירים שהוצגו בדוחות הקודמים.
 אפרסקים הינם פירות עונתיים ולכן הגרף אינו רציף



מקור הנתונים: חברת סטורנקסט.
 אפרסקים הינם פירות עונתיים ולכן הגרף אינו רציף

בשבוע האחרון (שבוע 28) נרשמו ירידות מחירים לצרכן באגסים, אפרסקים ותפוחים. עליות מחירים לצרכן נרשמו בבנות, לימונים, נקטרינות וענבים.
 (ראה טבלה עמוד 1).