



שבוע 32
אב תשע"ז
אוגוסט 2017

דו"ח שבועי - מחירי ירקות ופירות נבחרים והשינוי השבועי במחיר

משרד החקלאות ופיתוח הכפר החטיבה למחקר, כלכלה ואסטרטגיה

הקריה החקלאית, דרך המכבים ראשון לציון, טל' 03 9485469, פקס' 03 9485810, e-mail: dianafa@moag.gov.il, © כל הזכויות שמורות, טל"ח

מחירים שבועיים של ירקות ופירות נבחרים והשינוי השבועי במחיר הסיטוני לצרכן, בש"ח לק"ג ובאחוזים

מחיר לצרכן (ש"ח/ק"ג)				אומדן מחיר לבית אריזה (ש"ח/ק"ג) סיטוני בניכוי 20%	מחיר שוק סיטוני (ש"ח/ק"ג)			מקור המחירים הסיטוניים החל משבוע 26, הינו סקר "תוצרת הארץ"	
אחוז השינוי השבועי במחיר לצרכן בממוצע משוקלל בהשוואה לשבוע הקודם**	ממוצע משוקלל ברשתות	חנויות "בעיר" (ש"ח/ק"ג)	חנויות "דיסקאונט"		אחוז השינוי השבועי במחיר הסיטוני הממוצע בהשוואה לשבוע הקודם**	ממוצע*	מובחר	סוג א	שבוע 32, 12 - 6 אוגוסט 2017
2%	2.52	3.22	2.38	0.94	1.18	1.18		בצל יבש- אורי	ירקות
7%	3.20	4.54	2.91	2.06	2.58	2.58		גזרים	
3%	5.46	7.06	5.18	2.72	3.40	4.55	2.25	חצילים	
0%	4.44	6.38	3.97	2.38	2.97		2.97	מלפפונים	
8%	3.72	5.86	3.26	2.98	3.73	3.73		עגבניות ***	
-2%	10.81	13.52	10.06	3.68	4.60		4.60	עגבניות שרי	
-5%	8.63	10.41	8.24	4.12	5.15	6.97	3.33	פלפלים אדומים	
5%	3.82	4.54	3.67	2.57	3.21	3.62	2.80	תפוחי אדמה	פירות
1%	10.81	12.66	10.23	6.25	7.81	9.62	6.00	אגסים	
1%	9.47	11.32	9.01	4.93	6.16	7.32	5.00	אפרסקים	
-10%	11.65	13.37	10.92	5.68	7.10		7.10	בננות	
-4%	10.19	12.67	9.40	5.50	6.88	8.33	5.43	לימונים	
2%	9.40	11.99	8.94	5.35	6.68		6.68	נקטרינות	
4%	11.03	12.96	10.50	7.12	8.90	11.63	6.17	ענבים בהירים	
1%	9.11	11.69	8.51	4.28	5.36	6.58	4.13	תפוחים - מזהב	
5%	11.09	12.93	10.19	4.87	6.09	6.85	5.33	תפוחים - סמיט	

* ממוצע פשוט בין סוג א' למובחר.

** צבע ירוק מעיד על הזלה במחיר הסיטוני/לצרכן השבועי בהשוואה לשבוע הקודם וצבע אדום מעיד על התייקרות.

*** אחוז השינוי השבועי במחיר הסיטוני חושב לפי מחיר מובחר בלבד, מאחר ובשבוע 32 לא נסקר ירוק/פרי סוג א'

הערה: במקרים בהם מצוין זן מסויים לצד שם הפרי/ירוק, המחיר הסיטוני מייצג זן זה. לעומת זאת, המחיר לצרכן אינו בהכרח מייצג את הזן, אלא את שקלול כל הזנים של אותו פרי/ירוק הנמכרים ברשת.

המחירים הסיטוניים והמחירים לצרכן המוצגים בדוח זה, מאפשרים מעקב אחרי התפתחות המחירים בשני המקטעים. אולם, לא ניתן להסיק מהם על מרווחי השיווק, מכיוון שלא ניתן בהכרח להשוות בין איכויות התוצרת ממקורות המידע השונים ומכיוון שרשתות השיווק בדרך כלל אינן רוכשות פירות וירקות בשוק הסיטוני.

מחיר סיטוני - מחירי מכירה ממוצעים של סיטונאים בשוק הסיטוני צריפין, עבור תוצרת סוג א ותוצרת מובחרת. המחיר הסיטוני בדו"ח מבוסס על הזן השכיח באותו השבוע. מקור הנתונים: סקירה יומית - סקר "תוצרת הארץ" <http://www.israeli-market.gov.il>

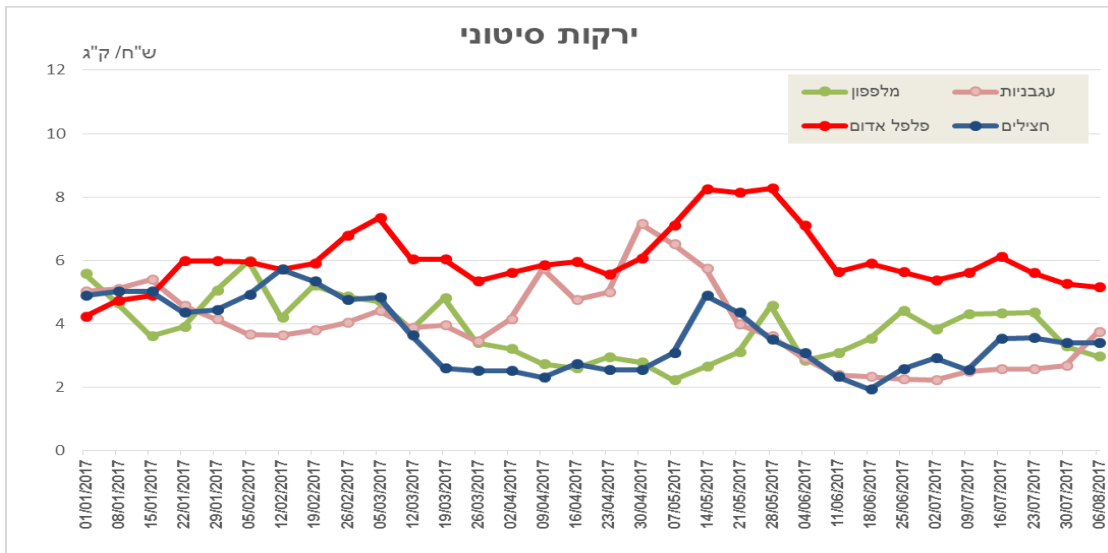
מחיר לצרכן - נתוני מכר שמקורם בקופות של מרבית רשתות השיווק. הנתונים מייצרים אומדני מכר ברמת דיוק גבוהה לכלל המכירה של פירות וירקות טריים ברשתות השיווק. כולל בנוסף כמויות קטנות הנמכרות בחנויות נוחות, מינימרקטים ומכולות. בטבלה מוצגות שתי קטגוריות "דיסקאונט" ו"בעיר". מקור הנתונים: חברת סטורנקסט.

אומדן מחיר לבית אריזה - מחיר שמבוסס על מחיר סיטוני בניכוי 20% (לפי אומדן הפער הסיטוני בשוק הסיטוני וברשתות השיווק).

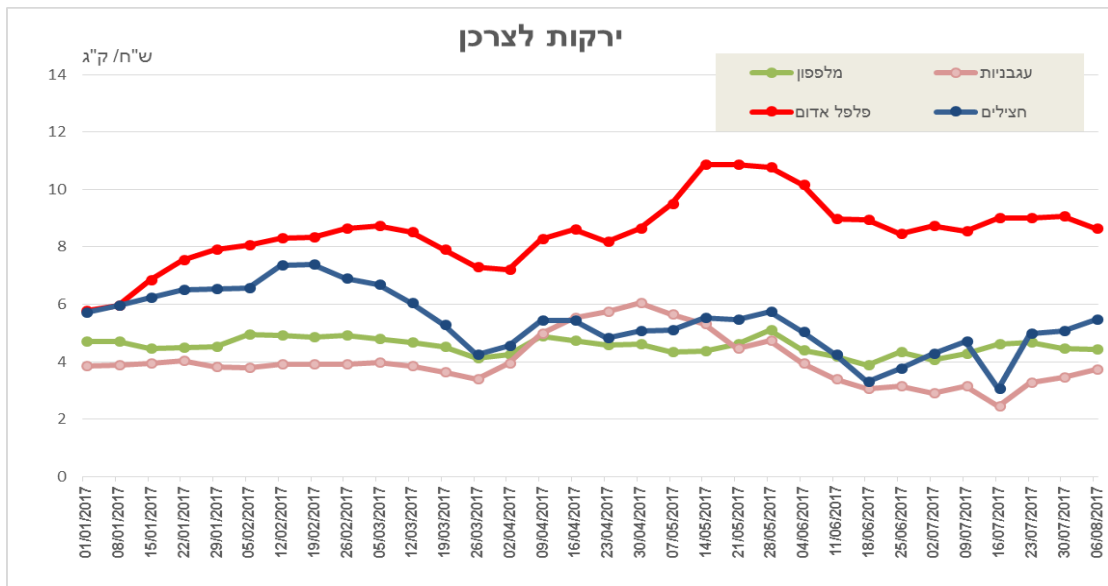
חנויות "דיסקאונט" - חנויות גדולות הנמצאות בעיקר מחוץ למרכזי הערים (כגון: שופרסל דיל, רמי לוי, מגה בול וכו').

חנויות "בעיר" - חנויות שכונתיות/בעיר של הרשתות: שופרסל, מגה וקו-אופ ישראל. חנויות אלו נותנות שירות ללקוחות קרוב לבית (מגה בעיר, שופרסל שלי, קואופ שופ).

מחירים שבועיים של ירקות נבחרים, המחיר לצרכן והמחיר הסיטוני, בש"ח לק"ג



מקור הנתונים: סקירה יומית - סקר תוצרת הארץ שוק סיטוני לישראל בע"מ <http://www.israeli-market.gov.il>
 המחירים הסיטוניים המוצגים בתרשים מבוססים על הסקר החדש, תוצרת הארץ, ולכן הם אינם זהים למחירים שהוצגו בדוחות הקודמים.



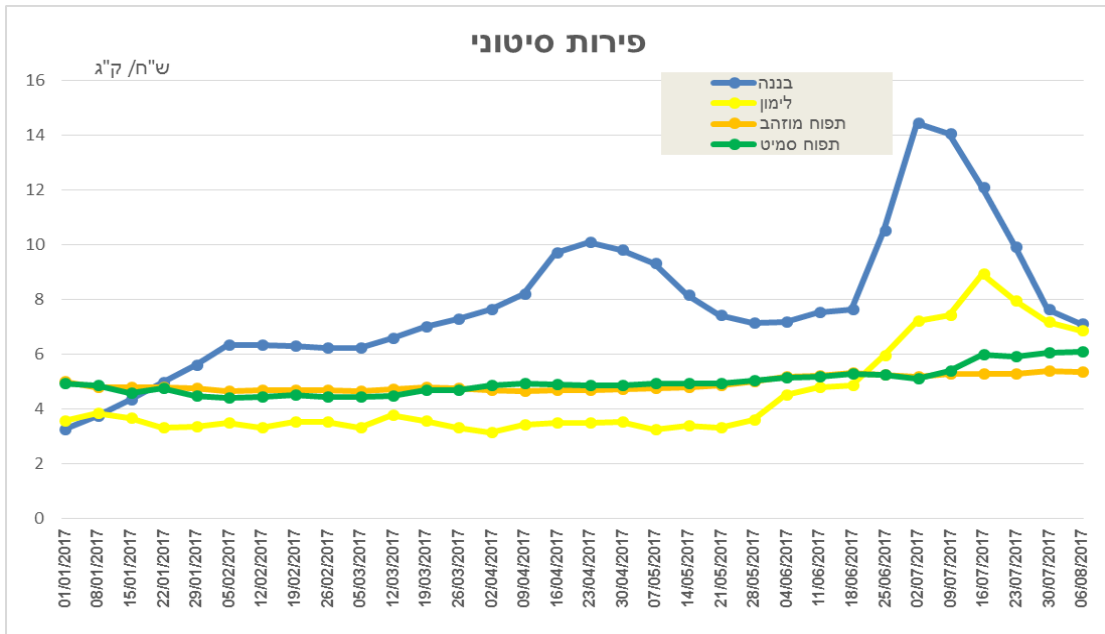
מקור הנתונים: חברת סטורנקסט.

המחירים של המלפפונים ירדו בשבוע האחרון (שבוע 32) בכ-9% במכירה סיטונית והם נשארו כמעט ללא שינוי במכירה לצרכן. המלפפונים נמכרו במחיר סיטוני ממוצע של 2.97 ש"ח לק"ג, ונמכרו לצרכן במחיר של 4.44 ש"ח לק"ג. בממוצע. המחיר לצרכן ברשתות השיווק נע בין הפורמטים השונים בממוצע בין 3.97 ל-6.38 ש"ח לק"ג.

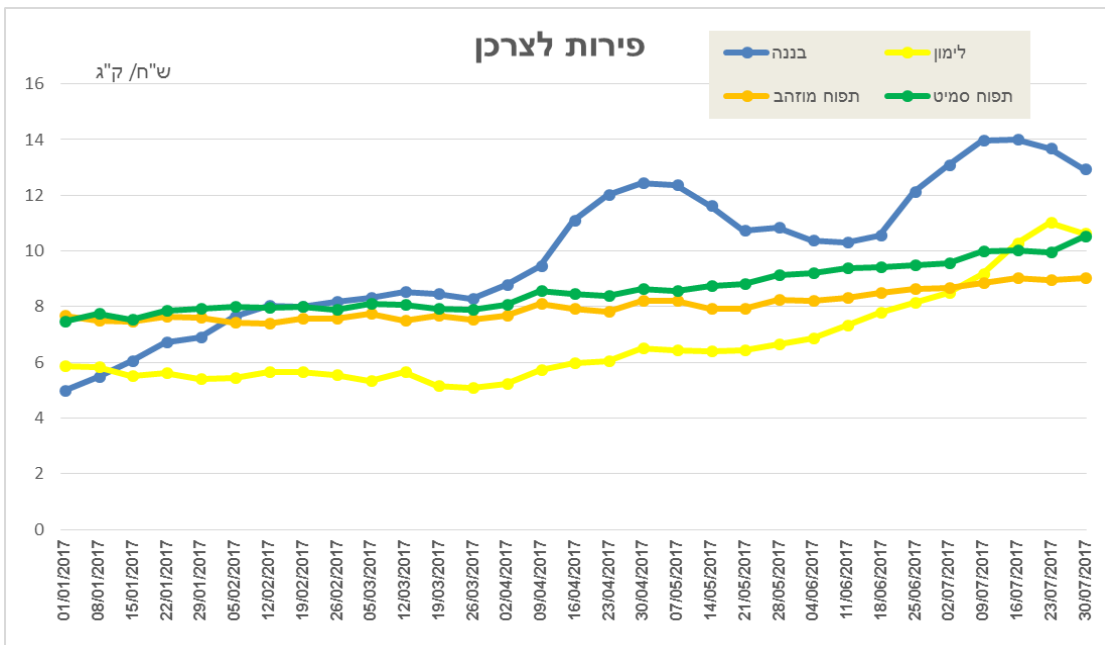
המחירים של עגבניות חממה עלו בשבוע האחרון בכ-10% במכירה סיטונית ובכ-8% במכירה לצרכן. העגבניות נמכרו במחיר סיטוני של 3.73 ש"ח לק"ג. המחיר לצרכן ברשתות השיווק נע בין הפורמטים השונים בממוצע בין 3.26 ל-5.86 ש"ח לק"ג. בממוצע נמכרו העגבניות לצרכן ב-3.72 ש"ח לק"ג.

המחירים של הצעילים עלו בשבוע האחרון בכ-8% במכירה לצרכן (עלייה של 0.39 ש"ח לק"ג) והם נשארו ללא שינוי בשוק הסיטוני. הצעילים נמכרו במחיר סיטוני ממוצע של 3.40 ש"ח לק"ג. המחיר לצרכן ברשתות השיווק נע בין הפורמטים השונים בממוצע בין 5.18 ל-7.06 ש"ח לק"ג. בממוצע נמכרו הצעילים לצרכן ב-5.46 ש"ח לק"ג.

מחירים שבועיים של פירות נבחרים, המחיר לצרכן והמחיר הסיטוני, בש"ח לק"ג



מקור הנתונים: סקירה יומית - סקר תוצרת הארץ שוק סיטוני לישראל בע"מ <http://www.israeli-market.gov.il>
 המחירים הסיטוניים המוצגים בתרשים מבוססים על הסקר החדש, תוצרת הארץ, ולכן הם אינם זהים למחירים שהוצגו בדוחות הקודמים.



מקור הנתונים: חברת סטורנקסט.

ממשיכה הירידה במחירי **הבננות** במכירה סיטונאית ובמכירה לצרכן. מחירי הבננות בשוק הסיטוני ירדו בכ-7% בשבוע האחרון (שבוע 32) ובכ-10% במכירה לצרכן. הבננות נמכרו במחיר סיטוני של 7.10 ש"ח לק"ג, ונמכרו לצרכן ב-11.65 ש"ח לק"ג בממוצע. המחיר לצרכן ברשתות השיווק נע בין הפורמטים השונים בממוצע בין 10.92 ל-11.65 ש"ח לק"ג.

המחירים של ה**לימונים** במכירה סיטונאית ובמכירה לצרכן גם הם ממשיכים לרדת. מחירי הלימונים בשוק הסיטוני ירדו בשבוע האחרון בכ-4% במכירה סיטונאית ובכ-4% במכירה לצרכן. הלימונים נמכרו במחיר סיטוני ממוצע של 6.88 ש"ח לק"ג, ונמכרו לצרכן ב-10.19 ש"ח לק"ג בממוצע. המחיר לצרכן ברשתות השיווק נע בין הפורמטים השונים בממוצע בין 9.40 ל-12.67 ש"ח לק"ג.