

כתיבה: דיאנה פאנוס  
עריכה: עליזה זק



שבוע 35  
אלול תשע"ז  
אוגוסט-ספטמבר 2017

# דו"ח שבועי - מחירי ירקות ופירות

## נבחרים והשינוי השבועי במחיר

### משרד החקלאות ופיתוח הכפר

### החטיבה למחקר, כלכלה ואסטרטגיה

הקריה החקלאית, דרך המכבים ראשון לציון, טל' 03 9485469, פקס' 03 9485810, e-mail: dianafa@moag.gov.il, © כל הזכויות שמורות, טל"ח

מחירים שבועיים של ירקות ופירות נבחרים והשינוי השבועי במחיר הסיטוני לצרכן, בש"ח לק"ג ובאחוזים

| מחיר לצרכן (ש"ח/ק"ג)   |                     |                         |                   | אומדן מחיר לבית אריזה (ש"ח/ק"ג) סיטוני בניכוי 20% | מחיר שוק סיטוני (ש"ח/ק"ג)                |        |       | שבוע 35, 27 אוגוסט-02 ספטמבר 2017 |       |
|--|---------------------|-------------------------|-------------------|---|--|--------|-------|-----------------------------------|-------|
| אחוז השינוי השבועי במחיר לצרכן בממוצע משוקלל בהשוואה לשבוע הקודם** | ממוצע משוקלל ברשתות | חמויות "בעיר" (ש"ח/ק"ג) | חמויות "דיסקאונט" |   | אחוז השינוי הממוצע בהשוואה לשבוע הקודם** | ממוצע* | מובחר |                                   |       |
| -5%  | 2.46                | 3.14                    | 2.32              | 1.08  | -4%                                      | 1.35   | 1.35  | בצל יבש-ריברסייד                  | ירקות |
| -2%  | 3.34                | 4.66                    | 3.06              | 2.08  | 1%                                       | 2.60   | 2.60  | גזרים                             |       |
| -6%  | 5.32                | 6.75                    | 5.05              | 2.60  | -10%                                     | 3.25   | 3.65  | חצילים                            |       |
| 0%   | 4.61                | 6.67                    | 4.12              | 2.50  | -6%                                      | 3.13   | 3.13  | מלפפונים                          |       |
| -6%  | 4.06                | 6.44                    | 3.57              | 3.44  | 1%                                       | 5.70   | 5.70  | עגבניות                           |       |
| 6%   | 13.20               | 15.44                   | 12.57             | 5.82  | 17%                                      | 7.28   | 7.28  | עגבניות שרי                       |       |
| -6%  | 8.72                | 11.43                   | 8.21              | 4.47  | 5%                                       | 5.59   | 7.83  | פלפלים אדומים                     |       |
| -2%  | 3.79                | 4.61                    | 3.63              | 2.37  | -3%                                      | 2.96   | 3.24  | תפוחי אדמה                        |       |
| -2%  | 9.88                | 10.45                   | 9.64              | 5.72  | 9%                                       | 7.15   | 8.88  | אגסים                             | פירות |
| -3%  | 10.31               | 12.04                   | 9.58              | 5.08  | 0%                                       | 6.35   | 6.35  | בננות                             |       |
| -2%  | 9.63                | 11.58                   | 9.07              | 4.88  | -4%                                      | 6.10   | 7.50  | לימונים                           |       |
| 3%   | 9.30                | 11.69                   | 8.88              | 5.41  | 4%                                       | 6.76   | 7.00  | נקטרינות***                       |       |
| 0%   | 11.25               | 14.26                   | 10.49             | 6.45  | -11%                                     | 8.06   | 11.30 | ענבים בהירים                      |       |
| 6%   | 8.21                | 10.77                   | 7.73              | 4.26  | -1%                                      | 5.33   | 6.19  | תפוחים - מוזהב                    |       |
| -6%  | 9.98                | 11.73                   | 9.52              | 4.77  | -2%                                      | 5.96   | 6.58  | תפוחים - סמיט                     |       |

\* ממוצע פשוט בין סוג א' למובחר.

\*\* צבע ירוק מעיד על ירקות ופירות במחיר הסיטוני/לצרכן השבועי בהשוואה לשבוע הקודם וצבע אדום מעיד על התייקרות.

\*\*\* אחוז השינוי השבועי במחיר הסיטוני חושב לפי מחיר סוג א בלבד, מאחר ובשבוע 34 לא נסקר ירקות/פירות מובחר

הערה: במקרים בהם מצויין זן מסוים לצד שם הפרי/ירק, המחיר הסיטוני מייצג זן זה. לעומת זאת, המחיר לצרכן אינו בהכרח מייצג את הזן, אלא את שקלול כל הזנים של אותו פרי/ירק הנמכרים ברשת.

המחירים הסיטוניים והמחירים לצרכן המוצגים בדוח זה, מאפשרים מעקב אחרי התפתחות המחירים בשני המקטעים. אולם, לא ניתן להסיק מהם על מרווחי השיווק, מכיוון שלא ניתן בהכרח להשוות בין איכויות התוצרת ממקורות השונים ומכיוון שרשתות השיווק בדרך כלל אינן רכשות פירות וירקות בשוק הסיטוני.

מחיר סיטוני - מחירי מכירה ממוצעים של סיטונאים בשוק הסיטוני צריפין, עבור תוצרת סוג א ותוצרת מובחרת. המחיר הסיטוני בדו"ח מבוסס על הזן השכיח באותו השבוע. מקור הנתונים: סקירה יומית - סקר "תוצרת הארץ" <http://www.israeli-market.gov.il>

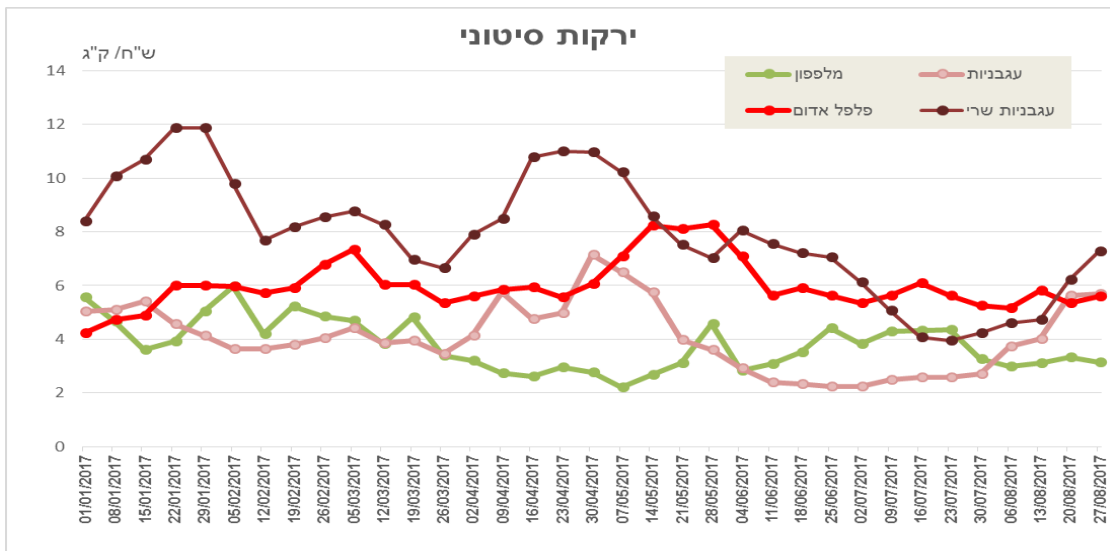
מחיר לצרכן - נתוני מכר שמקורם בקופות של מרבית רשתות השיווק. הנתונים מייצרים אומדני מכר ברמת דיוק גבוהה לכלל המכירה של פירות וירקות טריים ברשתות השיווק. כולל בנוסף כמויות קטנות הנמכרות בחנויות נוחות, מינימרקטים ומכולות. בטבלה מוצגות שתי קטגוריות "דיסקאונט" ו"בעיר". מקור הנתונים: חברת סטורנקסט.

אומדן מחיר לבית אריזה - מחיר שמבוסס על מחיר סיטוני בניכוי 20% (לפי אומדן הפער הסיטוני בשוק הסיטוני וברשתות השיווק).

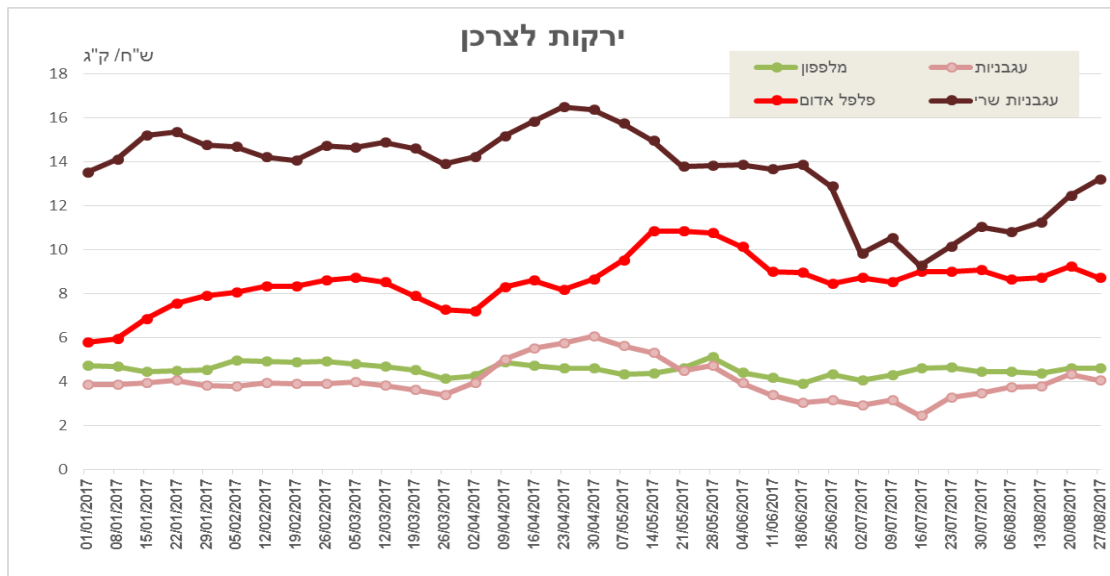
חמויות "דיסקאונט" - חמויות גדולות הנמצאות בעיקר מחוץ למרכזי הערים (כגון: שופרסל דיל, רמי לוי, מגה בול וכד').

חמויות "בעיר" - חמויות שכונתיות/בעיר של הרשתות: שופרסל, מגה וק-אופ ישראל. חמויות אלו נותנות שירות ללקוחות קרוב לבית (מגה בעיר, שופרסל שלי, קואופ שופ).

מחירים שבועיים של ירקות נבחרים, המחיר לצרכן והמחיר הסיטוני, בש"ח לק"ג



מקור הנתונים: סקירה יומית - סקר תוצרת הארץ שוק סיטוני לישראל בע"מ <http://www.israeli-market.gov.il>  
 המחירים הסיטוניים המוצגים בתרשים מבוססים על הסקר החדש, תוצרת הארץ, ולכן הם אינם זהים למחירים שהוצגו בדוחות הקודמים.



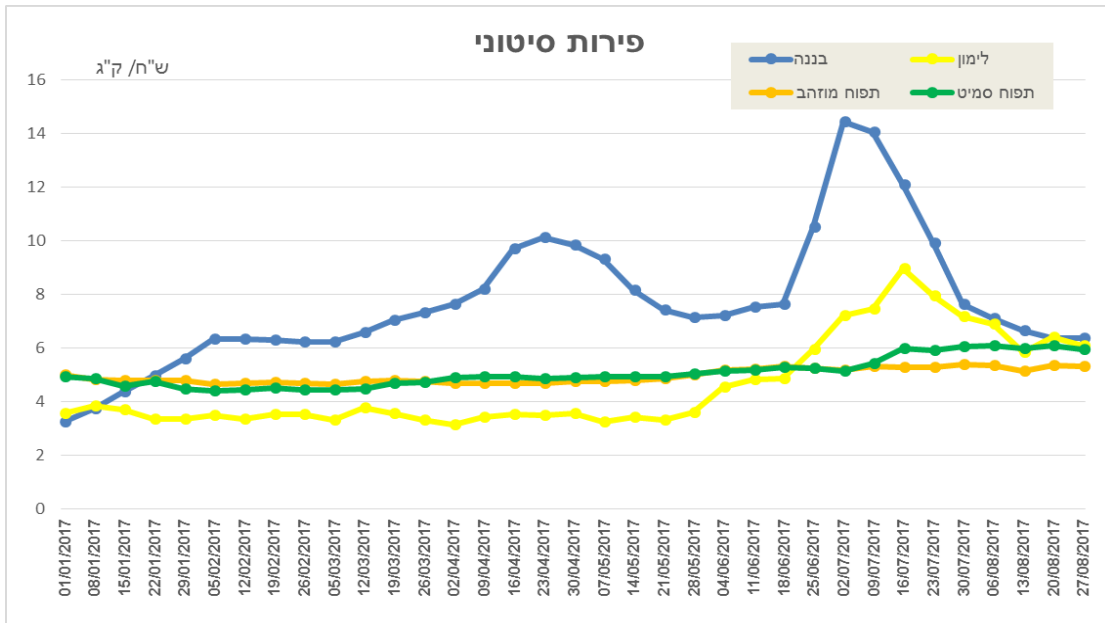
מקור הנתונים: חברת סטורנקסט.

המחירים של המלפפונים ירדו בשבוע האחרון (שבוע 35) בכ-6% במכירה סיטונית והם נשארו ללא שינוי במכירה לצרכן. המלפפונים נמכרו במחיר סיטוני ממוצע של 3.13 ש"ח לק"ג, ונמכרו לצרכן במחיר של 4.61 ש"ח לק"ג בממוצע. המחיר לצרכן ברשתות השיווק נע בין הפורמטים השונים בממוצע בין 4.12 ל-6.67 ש"ח לק"ג.

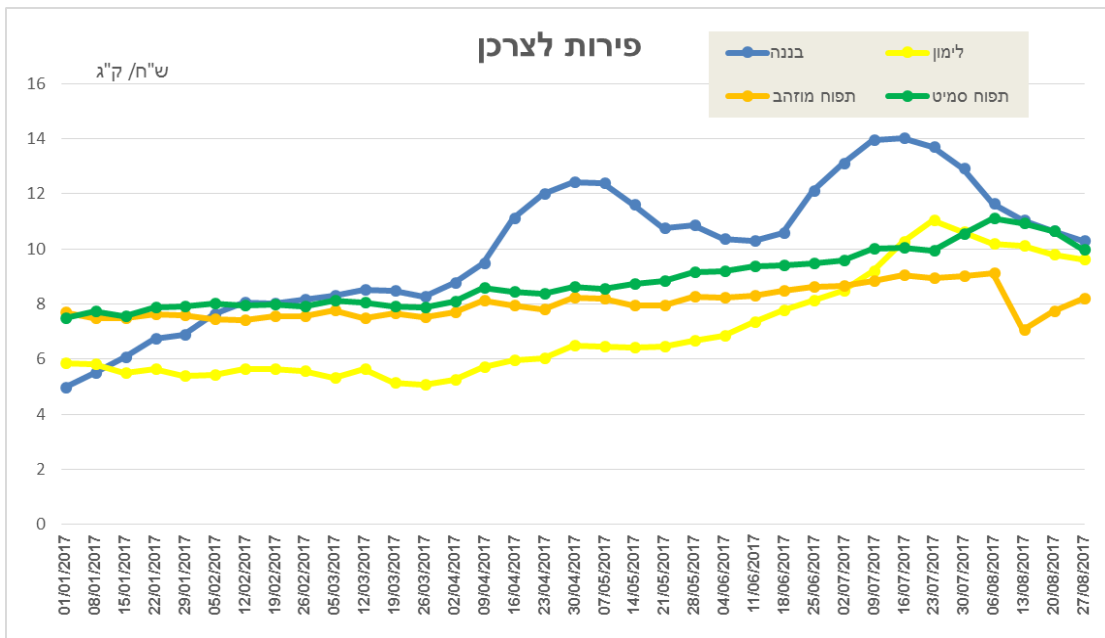
המחירים של עגבניות חמה עלו בשבוע האחרון בכ-1% במכירה סיטונית (עלייה של 0.07 ש"ח לק"ג) והם ירדו בכ-6% במכירה לצרכן. העגבניות נמכרו במחיר סיטוני של 5.70 ש"ח לק"ג. המחיר לצרכן ברשתות השיווק נע בין הפורמטים השונים בממוצע בין 3.57 ל-6.44 ש"ח לק"ג. בממוצע נמכרו העגבניות לצרכן ב-4.06 ש"ח לק"ג. מחיר מכירה ממוצע זה הינו נמוך מהמחיר הסיטוני ומבטא מכירה באסטרטגית "LOSS LEADER".

המחירים של עגבניות שרי עלו בשבוע האחרון בכ-17% במכירה סיטונית (עלייה של 1.05 ש"ח לק"ג) ובכ-6% במכירה לצרכן (עלייה של 0.75 ש"ח לק"ג). עגבניות השרי נמכרו במחיר סיטוני ממוצע של 7.28 ש"ח לק"ג. המחיר לצרכן ברשתות השיווק נע בין הפורמטים השונים בממוצע בין 12.57 ל-15.44 ש"ח לק"ג. בממוצע נמכרו החצילים לצרכן ב-13.20 ש"ח לק"ג.

מחירים שבועיים של פירות נבחרים, המחיר לצרכן והמחיר הסיטוני, בש"ח לק"ג



מקור הנתונים: סקירה יומית - סקר תוצרת הארץ שוק סיטוני לישראל בע"מ <http://www.israeli-market.gov.il>  
 המחירים הסיטוניים המוצגים בתרשים מבוססים על הסקר החדש, תוצרת הארץ, ולכן הם אינם זהים למחירים שהוצגו בדוחות הקודמים.



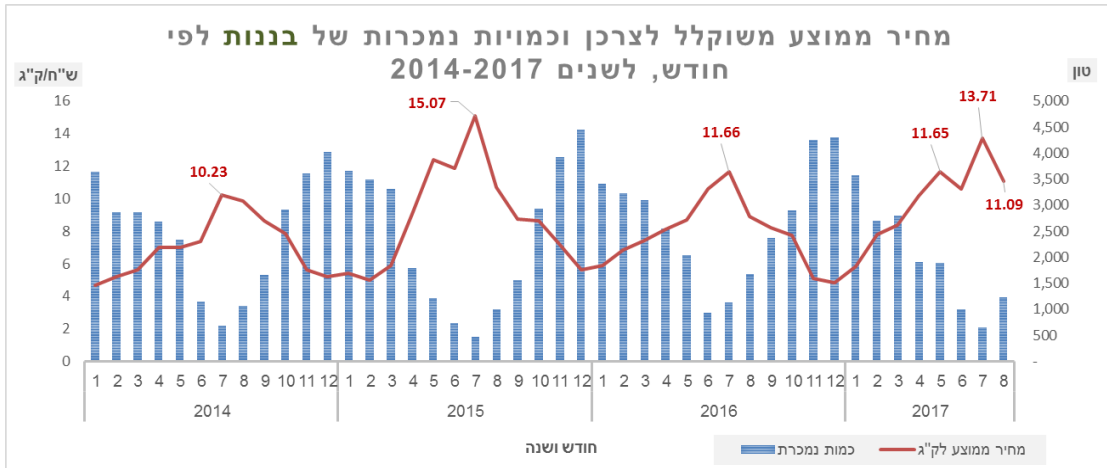
מקור הנתונים: חברת סטורנקסט.

ממשיכה הירידה במחירי **הבננות** במכירה לצרכן גם בשבוע האחרון (שבוע 35). מחירי הבננות במכירה לצרכן ירדו בכ-5% והם נשארו ללא שינוי בשוק הסיטוני. הבננות נמכרו במחיר סיטוני של 6.35 ש"ח לק"ג, ונמכרו לצרכן ב-10.31 ש"ח לק"ג בממוצע. המחיר לצרכן ברשתות השיווק נע בין הפורמטים השונים בממוצע בין 9.58 ל-12.04 ש"ח לק"ג.

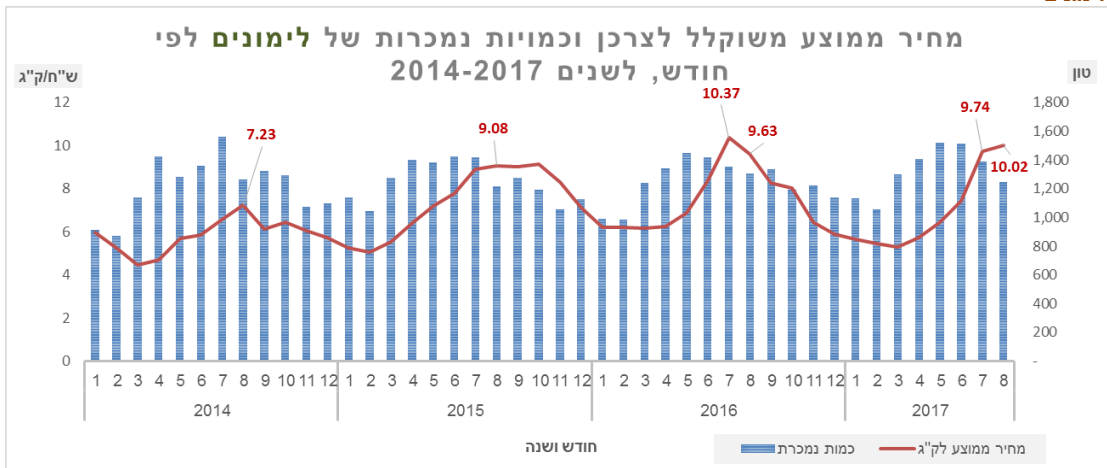
המחירים של ה**לימונים** במכירה סיטונאית ובמכירה לצרכן גם הם ממשיכים לרדת. מחירי הלימונים בשוק הסיטוני ירדו בשבוע האחרון בכ-4% במכירה סיטונאית ובכ-2% במכירה לצרכן. הלימונים נמכרו במחיר סיטוני ממוצע של 6.10 ש"ח לק"ג, ונמכרו לצרכן ב-9.63 ש"ח לק"ג בממוצע. המחיר לצרכן ברשתות השיווק נע בין הפורמטים השונים בממוצע בין 9.07 ל-11.58 ש"ח לק"ג.

מכירה של ירקות ופירות נבחרים בינואר 2014 - יולי 2017, מחירים (מחיר לצרכן בש"ח לק"ג) וכמויות שנמכרו (בטונות)

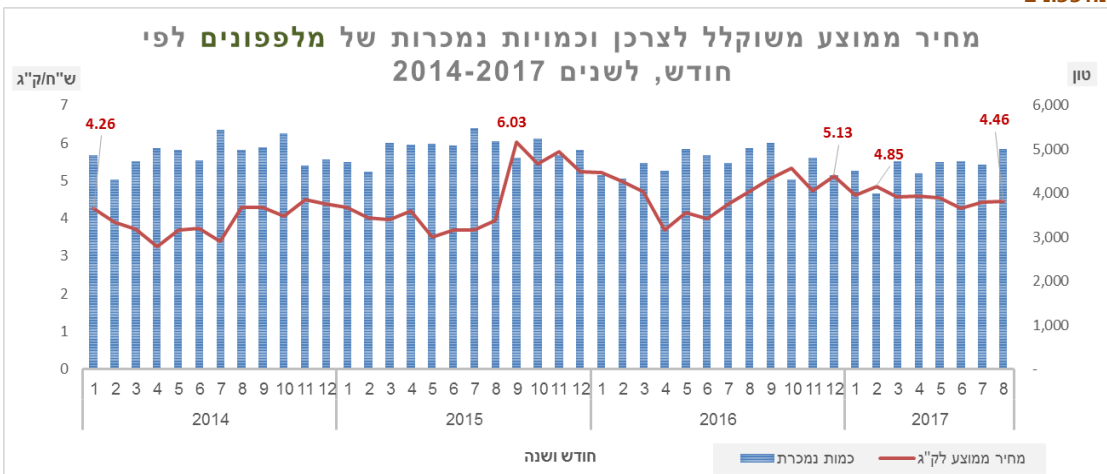
בננות



לימונים



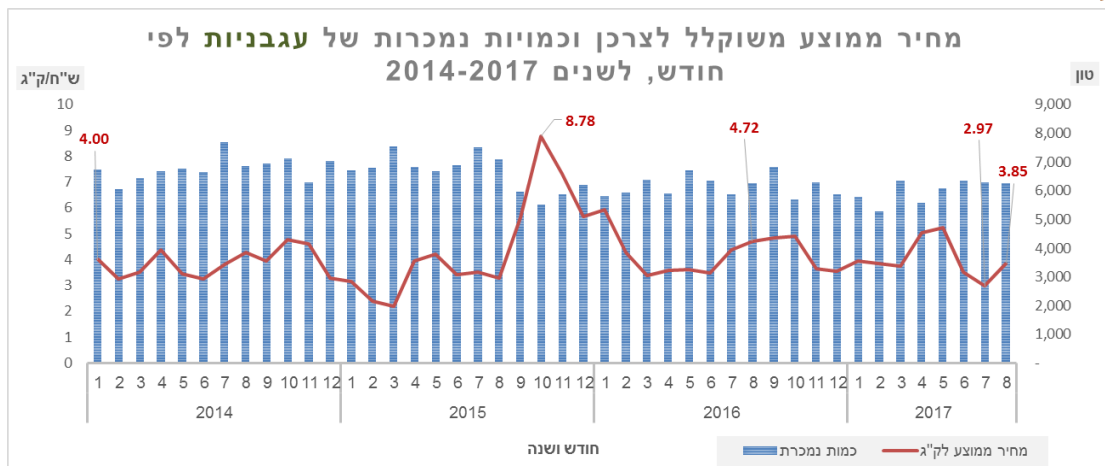
מלפפונים



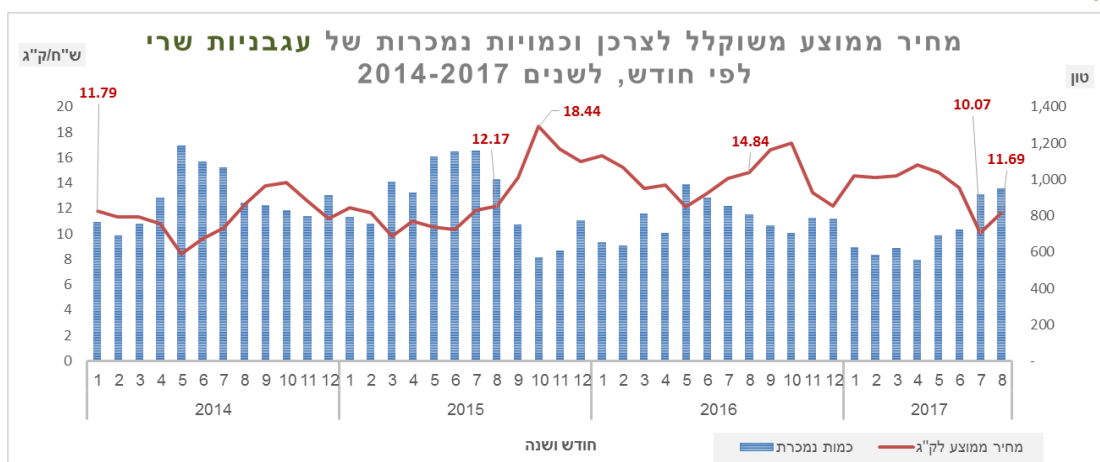
מקור הנתונים: חברת סטורקסט.

מחירים וכמויות נמכרות של ירקות ופירות נבחרים, המחיר לצרכן בש"ח לק"ג והכמויות בטון

עגבניות



עגבניות שרי



מקור הנתונים: חברת סטורנקסט.