



שבוע 36  
ספטמבר 2018  
אלול תשע"ח

# דו"ח שבועי - מחירי ירקות ופירות נבחרים והשינוי השבועי במחיר

## משרד החקלאות ופיתוח הכפר החטיבה למחקר, כלכלה ואסטרטגיה

הקריה החקלאית, דרך המכבים ראשון לציון, טל' 03 9485469, פקס' 03 9485810, E-mail: igorfr@moag.gov.il © כל הזכויות שמורות, טל"ח

### מחירים שבועיים של ירקות ופירות נבחרים והשינוי השבועי במחיר הסיטוני והמחיר לצרכן, בש"ח לק"ג ובאחוזים

מחיר לצרכן (ש"ח/ק"ג)				אומדן מחיר לבית אריזה (ש"ח/ק"ג) סיטוני בניכוי 20%	מחיר שוק סיטוני (ש"ח/ק"ג)			שבוע 36, 02-08 בספטמבר 2018	שם המוצר
אחוז השינוי השבועי במחיר לצרכן במוצע משוקלל בהשוואה לשבוע הקודם**	מוצע משוקלל ברשתות	חנות "בעיר" (ש"ח/ק"ג)	חנות "דיסקאונט"		אחוז השינוי השבועי במחיר הסיטוני הממוצע בהשוואה לשבוע הקודם**	ממוצע*	מובחר		
9%	3.42	4.43	3.23	2.56	5%	3.20	3.20	בצל יבש/ריברטייד ****	
12%	3.95	5.63	3.64	3.31	1%	4.14	4.60	גזרים	
14%	5.56	6.89	5.39	2.49	-18%	3.12	4.09	חצילים	
18%	5.11	7.80	4.57	4.42	55%	5.52	5.52	מלפפונים****	
8%	4.60	6.71	4.20	3.54	1%	4.43	4.43	עגבניות***	
1%	16.50	19.57	15.52	8.92	-2%	11.15	11.14	עגבניות שרי	
20%	7.23	9.31	6.87	3.95	27%	4.94	5.93	פלפלים אדומים	
9%	4.16	5.08	3.98	2.87	3%	3.59	4.18	תפוחי אדמה	
7%	10.01	13.33	9.45	6.57	5%	8.21	9.32	אגסים	
12%	12.87	16.27	12.21	6.61	-1%	8.26	8.97	אפרסקים	
8%	7.17	8.89	6.68	4.07	0%	5.09	5.40	בננות	
5%	7.13	9.02	6.75	3.58	-1%	4.48	5.50	לימונים	
7%	13.49	16.27	12.90	7.80	0%	9.75	9.75	נקטרינות***	
3%	16.44	22.17	15.08	9.49	-8%	11.86	16.77	ענבים בהירים	
-2%	9.06	10.96	8.64	5.40	-5%	6.75	8.21	תפוחים - מזהב	
5%	9.11	10.54	8.74	5.14	-4%	6.42	7.53	תפוחים - סמיט	

\* ממוצע פשוט בין סוג א' למובחר.

\*\* צבע ירוק מעיד על הזולה במחיר הסיטוני/לצרכן השבועי בהשוואה לשבוע הקודם וצבע אדום מעיד על התייקרות.

\*\*\* אחוז השינוי השבועי במחיר הסיטוני חושב לפי מחיר מובחר בלבד.

\*\*\*\* אחוז השינוי השבועי במחיר הסיטוני חושב לפי מחיר לסוג א' בלבד.

הערה: במקרים בהם מצויין זן מסויים לצד שם הפרי/ירק, המחיר הסיטוני מייצג זן זה. לעומת זאת, המחיר לצרכן אינו בהכרח מייצג את הזן, אלא את שקלול כל הזנים של אותו פרי/ירק הנמכרים ברשת.

המחירים הסיטוניים והמחירים לצרכן המוצגים בדוח זה, מאפשרים מעקב אחרי התפתחות המחירים בשני המקטעים. אולם, לא ניתן להסיק מהם על מרווחי השיווק, מכיוון שלא ניתן בהכרח להשוות בין איכויות התוצרת ממקורות המידע השונים ומכיוון שרשתות השיווק בדרך כלל אינן רוכשות פירות וירקות בשוק הסיטוני.

מחיר סיטוני - מחירי מכירה ממוצעים של סיטונאים בשוק הסיטוני צריפין, עבור תוצרת סוג א ותוצרת מובחרת. המחיר הסיטוני בדו"ח מבוסס על הזן השכיח באותו השבוע.

<http://www.israeli-market.gov.il>

מקור הנתונים: סקירה יומית - סקר "תוצרת הארץ"

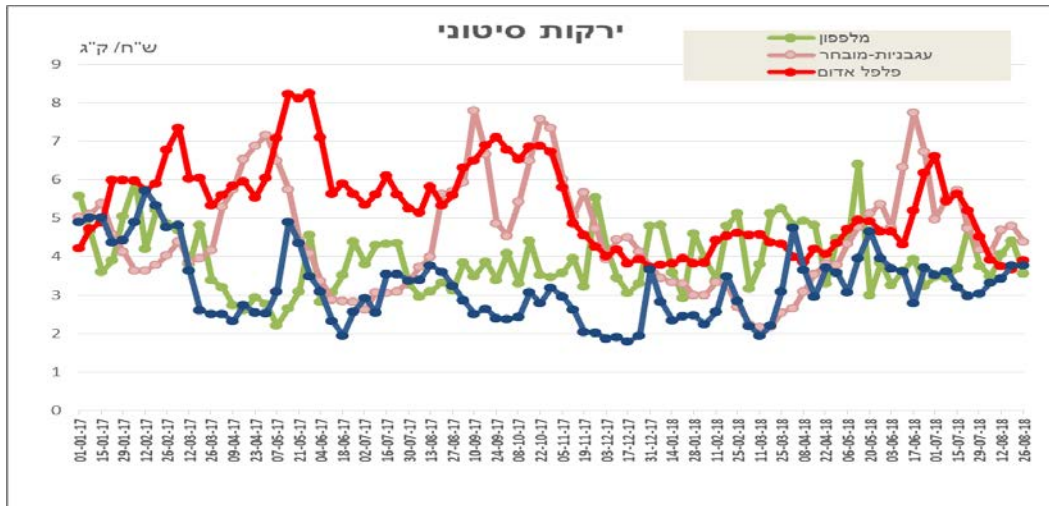
מחיר לצרכן - נתוני מכר שמקורם בקופות של מרבית רשתות השיווק. הנתונים מייצרים אומדני מכר ברמת דיוק גבוהה לכלל המכירה של פירות וירקות טריים ברשתות השיווק. כולל בנוסף כמויות קטנות הנמכרות בחנויות נוחות, מינימרקטים ומכולות. בטבלה מוצגות שתי קטגוריות "דיסקאונט" ו"בעיר". מקור הנתונים: חברת סטורנקסט.

אומדן מחיר לבית אריזה - מחיר שמבוסס על מחיר סיטוני בניכוי 20% (לפי אומדן הפער הסיטוני בשוק הסיטוני וברשתות השיווק).

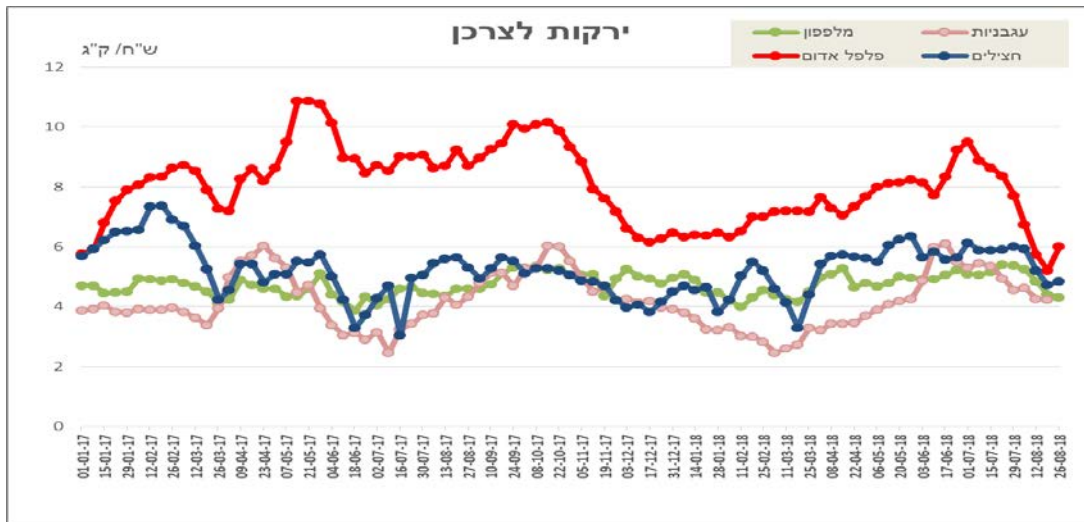
חנות "דיסקאונט" - חנויות גדולות הנמצאות בעיקר מחוץ למרכזי הערים (כגון: שופרסל דיל, רמי לוי, מגה בול וכד').

חנות "בעיר" - חנויות שכונתיות/בעיר של הרשתות: שופרסל, מגה וקו-אופ ישראל. חנויות אלו נותנות שירות ללקוחות קרוב לבית (מגה בעיר, שופרסל שלי, קואופ שופ).

מחירים שבועיים של ירקות נבחרים, המחיר לצרכן והמחיר הסיטוני, בש"ח לק"ג



מקור הנתונים: סקירה יומית - סקר תוצרת הארץ שוק סיטוני לישראל בע"מ <http://www.israeli-market.gov.il>



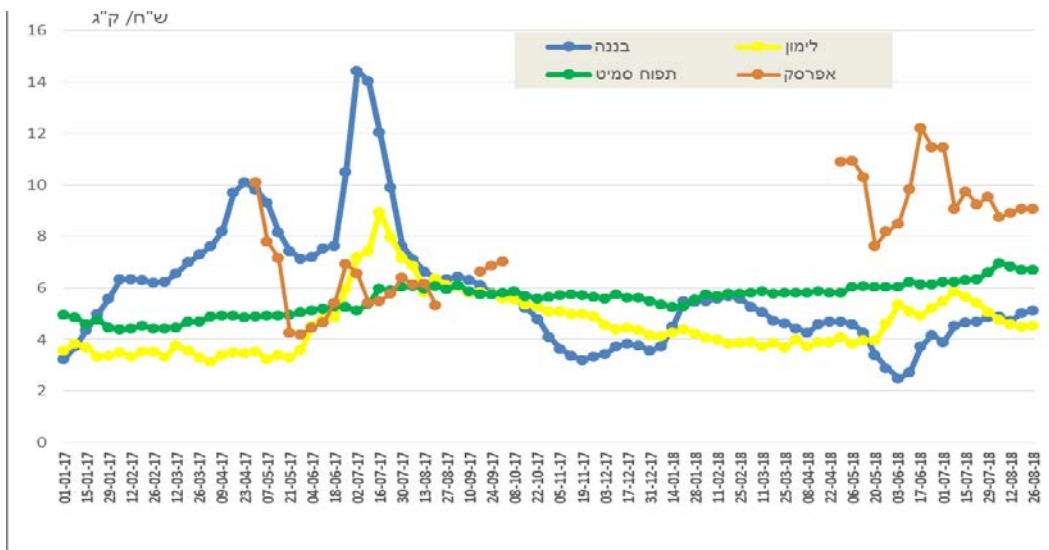
מקור הנתונים: חברת סטורנקסט.

בשבוע האחרון (שבוע 36) נרשמו עליות **מחירים לצרכן** ברוב הירקות הנבחרים. מחירי **המלפפונים** עלו במכירה סיטונית בכ- 55% (עליה של 1.95 ש"ח לק"ג). במכירה לצרכן מחירי המלפפונים עלו בכ- 18% (עליה של 0.79 ש"ח לק"ג). המלפפונים נמכרו במחיר סיטוני ממוצע של 5.52 ש"ח לק"ג. המחיר לצרכן ברשתות השיווק נע בין הפרמטים השונים בממוצע בין 4.57 ל- 7.80 ש"ח לק"ג. בממוצע נמכרו המלפפונים לצרכן במחיר של 5.11 ש"ח לק"ג.

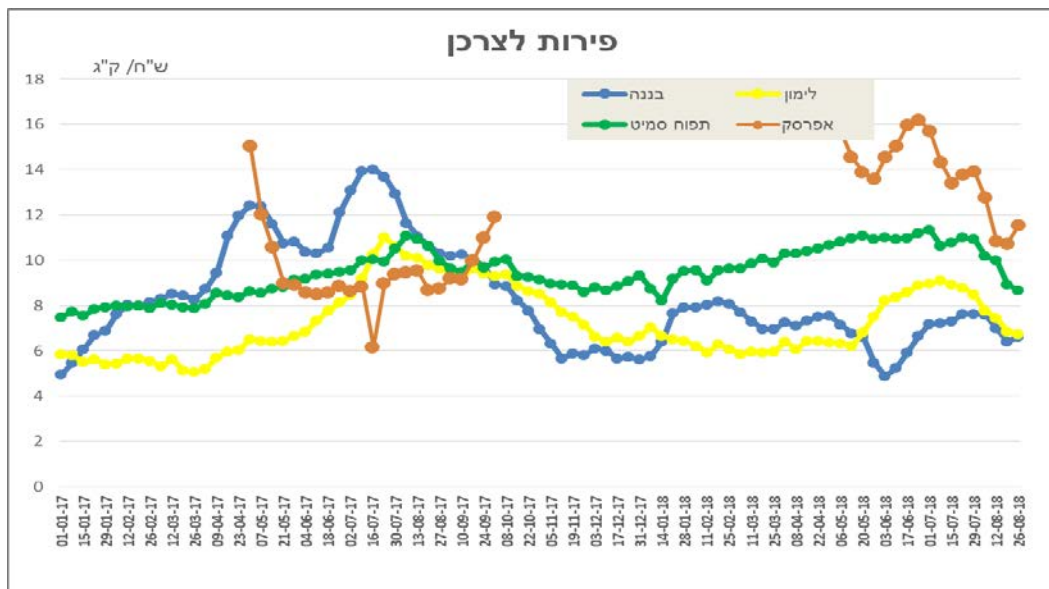
המחירים של **עגבניות חממה** בשבוע זה נותרו כמעט ללא שינוי במכירה סיטונית (עליה קלה של 0.03 ש"ח לק"ג). במכירה לצרכן מחירי העגבניות עלו בכ- 8% (עליה של 0.35 ש"ח לק"ג). העגבניות נמכרו במחיר סיטוני של 4.43 ש"ח לק"ג (מחיר לסוג מובחר). המחיר לצרכן ברשתות השיווק נע בין הפרמטים השונים בממוצע בין 4.20 ל- 6.71 ש"ח לק"ג, בממוצע נמכרו העגבניות לצרכן ב- 4.60 ש"ח לק"ג.

מחירים שבועיים של פירות נבחרים, המחיר לצרכן והמחיר הסיטוני, בש"ח לק"ג

פירות סיטוני



מקור הנתונים: סקירה יומית - סקר תוצרת הארץ שוק סיטוני לישראל בע"מ <http://www.israeli-market.gov.il>  
אפרסקים הינם פירות עונתיים ולכן הגרף אינו רציף.



מקור הנתונים: חברת סטורנקסט.  
אפרסקים הינם פירות עונתיים ולכן הגרף אינו רציף.

בשבוע האחרון (שבוע 36) נרשמו עליות מחירים לצרכן ברוב הפירות הנבחרים לדו"ח מלבד תפוחי עץ מהסוג המוזהב, שמחירים ירדו ב- 2% בלבד. (ראה טבלה בעמוד 1)