



שבוע 37
ספטמבר 2018
תשרי תשע"ט

דו"ח שבועי - מחירי ירקות ופירות נבחרים והשינוי השבועי במחיר

משרד החקלאות ופיתוח הכפר החטיבה למחקר, כלכלה ואסטרטגיה

הקריה החקלאית, דרך המכבים ראשון לציון, טל' 03 9485469, פקס' 03 9485810, E-mail: igorfr@moag.gov.il © כל הזכויות שמורות, טל"ח

מחירים שבועיים של ירקות ופירות נבחרים והשינוי השבועי במחיר הסיטוני ולצרכן, בש"ח לק"ג ובאחוזים

מחיר לצרכן (ש"ח/ק"ג)				אומדן מחיר לבית אריזה (ש"ח/ק"ג) סיטוני בניכוי 20%	מחיר שוק סיטוני (ש"ח/ק"ג)			שבוע 37, 09-15 בספטמבר 2018	בצל יבש/ריבסייד ****
אחוז השינוי השבועי במחיר לצרכן במוצע משוקלל בהשוואה לשבוע הקודם**	מוצע משוקלל ברשתות	חנויות "בעיר" (ש"ח/ק"ג)	חנויות "דיסקאונט"		ממוצע*	מובחר	סוג א		
8%	3.69	4.66	3.47	2.52	-2%	3.15	3.15	גזרים	
9%	4.32	5.77	3.95	3.43	4%	4.29	4.87	3.70	
9%	6.06	7.71	5.70	2.65	6%	3.32	4.13	2.50	
12%	5.73	8.08	5.08	2.44	-45%	3.05		3.05	
14%	5.22	7.26	4.69	3.70	5%	4.63	4.63	מלפפונים****	
6%	17.42	20.28	16.11	8.99	1%	11.24	11.50	10.99	
13%	8.16	10.33	7.65	4.44	12%	5.55	6.90	4.20	
6%	4.42	5.27	4.21	2.96	3%	3.70	4.33	3.08	
5%	10.51	13.47	9.80	6.41	-2%	8.01	9.54	6.48	
12%	14.38	16.98	13.38	7.76	17%	9.69	10.47	8.92	
5%	7.55	9.31	6.90	4.05	0%	5.07	5.13	5.00	
10%	7.87	9.82	7.26	3.38	-6%	4.22	5.37	3.07	
9%	14.65	17.04	13.74	8.28	6%	10.36	10.36	נקטרינות***	
8%	17.68	24.73	15.39	10.60	12%	13.25	17.90	8.60	
5%	9.48	11.32	8.93	5.04	-7%	6.30	7.81	4.79	
6%	9.63	11.20	9.13	4.88	-5%	6.10	7.09	5.10	

* ממוצע פשוט בין סוג א' למובחר.

** צבע ירוק מעיד על הוזלה במחיר הסיטוני/לצרכן השבועי בהשוואה לשבוע הקודם וצבע אדום מעיד על התייקרות.

*** אחוז השינוי השבועי במחיר הסיטוני חושב לפי מחיר מובחר בלבד.

**** אחוז השינוי השבועי במחיר הסיטוני חושב לפי מחיר לסוג א' בלבד.

הערה: במקרים בהם מצויין זן מסוים לצד שם הפרי/ירק, המחיר הסיטוני מייצג זן זה. לעומת זאת, המחיר לצרכן אינו בהכרח מייצג את הזן, אלא את שקלול כל הזנים של אותו פרי/ירק הנמכרים ברשת.

המחירים הסיטוניים והמחירים לצרכן המוצגים בדוח זה, מאפשרים מעקב אחרי התפתחות המחירים בשני המקטעים. אולם, לא ניתן להסיק מהם על מרווחי השיווק, מכיוון שלא ניתן בהכרח להשוות בין איכויות התוצרת המקורות המידע השונים ומכיוון שרשתות השיווק בדרך כלל אינן רוכשות פירות וירקות בשוק הסיטוני.

מחיר סיטוני - מחירי מכירה ממוצעים של סיטונאים בשוק הסיטוני צריפין, עבור תוצרת סוג א ותוצרת מובחרת. המחיר הסיטוני בדו"ח מבוסס על הזן השכיח באותו מקור הנתונים: סקירה יומית - סקר "תוצרת הארץ" <http://www.israeli-market.gov.il>

מחיר לצרכן - נתוני מכר שמקורם בקופות של מרבית רשתות השיווק. הנתונים מייצגים אומדני מכר ברמת דיוק גבוהה לכלל המכירה של פירות וירקות טריים ברשתות השיווק. כולל בנוסף כמויות קטנות הנמכרות בחנויות נוחות, מינימרקטים ומכולות. בטבלה מוצגות שתי קטגוריות "דיסקאונט" ו"בעיר". מקור הנתונים: חברת סטורנקסט.

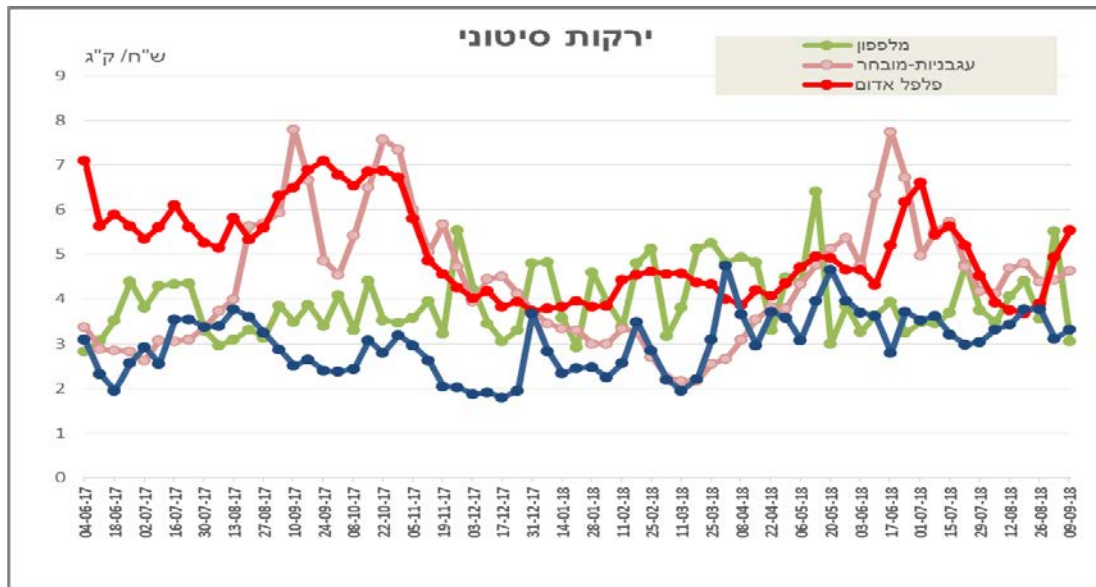
אומדן מחיר לבית אריזה - מחיר שמבוסס על מחיר סיטוני בניכוי 20% (לפי אומדן הפער הסיטוני בשוק הסיטוני וברשתות השיווק).

חנניות "דיסקאונט" - חנניות גדולות הנמצאות בעיקר מחוץ למרכזי הערים (כגון: שופרסל דיל, רמי לוי, מגה בול וכד').

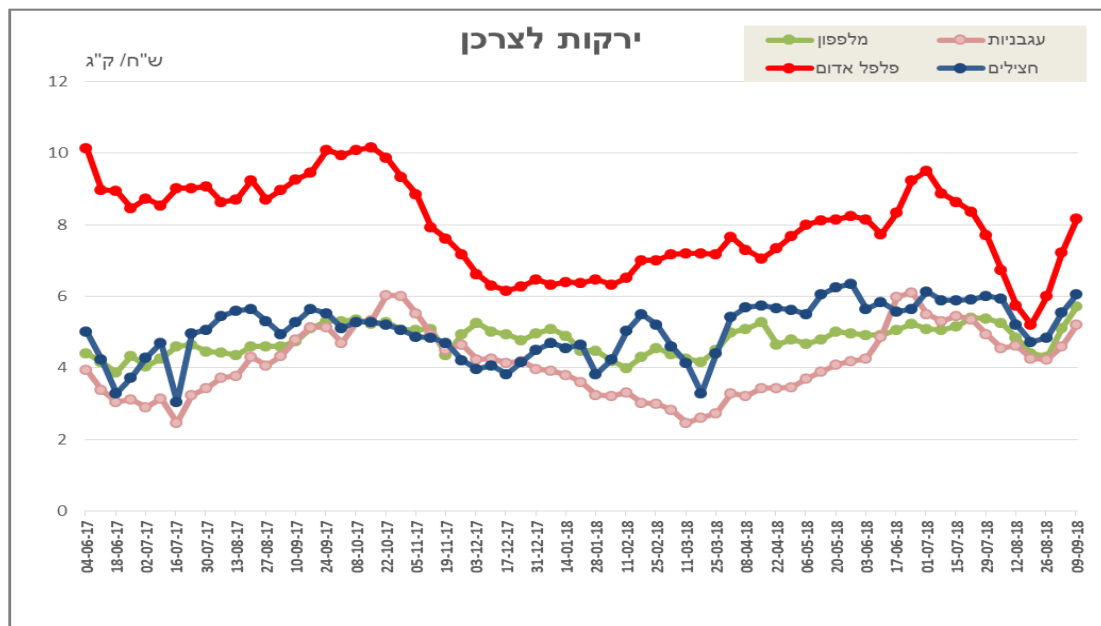
חנניות "בעיר" - חנניות שכונתיות/בעיר של הרשתות: שופרסל, מגה וקו-אופ ישראל. חנניות אלו נותנות שירות ללקוחות קרוב לבית (מגה בעיר, שופרסל שלי, קואופ

החטיבה למחקר, כלכלה ואסטרטגיה - משרד החקלאות ופיתוח הכפר

מחירים שבועיים של ירקות נבחרים, המחיר לצרכן והמחיר הסיטוני, בש"ח לק"ג




מקור הנתונים: סקירה יומית - סקר תוצרת הארץ שוק סיטוני לישראל בע"מ <http://www.israeli-market.gov.il>



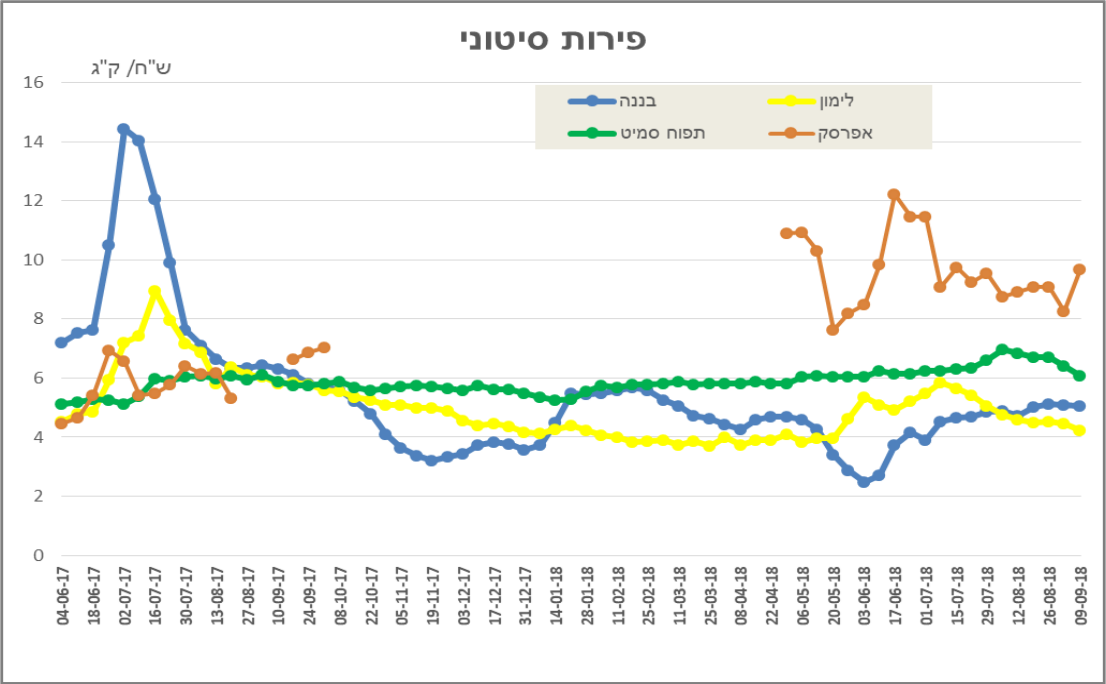
מקור הנתונים: חברת סטורנקסט.

בשבוע האחרון (שבוע 37) נרשמו עליות **מחירים לצרכן** בכל הירקות הנבחרים. מחירי **המלפפונים** ירדו במכירה סיטונית בכ- 45% (ירידה של 2.47 ש"ח לק"ג). במכירה לצרכן מחירי המלפפונים עלו בכ- 12% (עליה של 0.61 ש"ח לק"ג). המלפפונים נמכרו במחיר סיטוני ממוצע של 3.05 ש"ח לק"ג. המחיר לצרכן ברשתות השיווק נע בין הפורמטים השונים בממוצע בין 5.08 ל- 8.08 ש"ח לק"ג. בממוצע נמכרו המלפפונים לצרכן במחיר של- 5.73 ש"ח לק"ג.

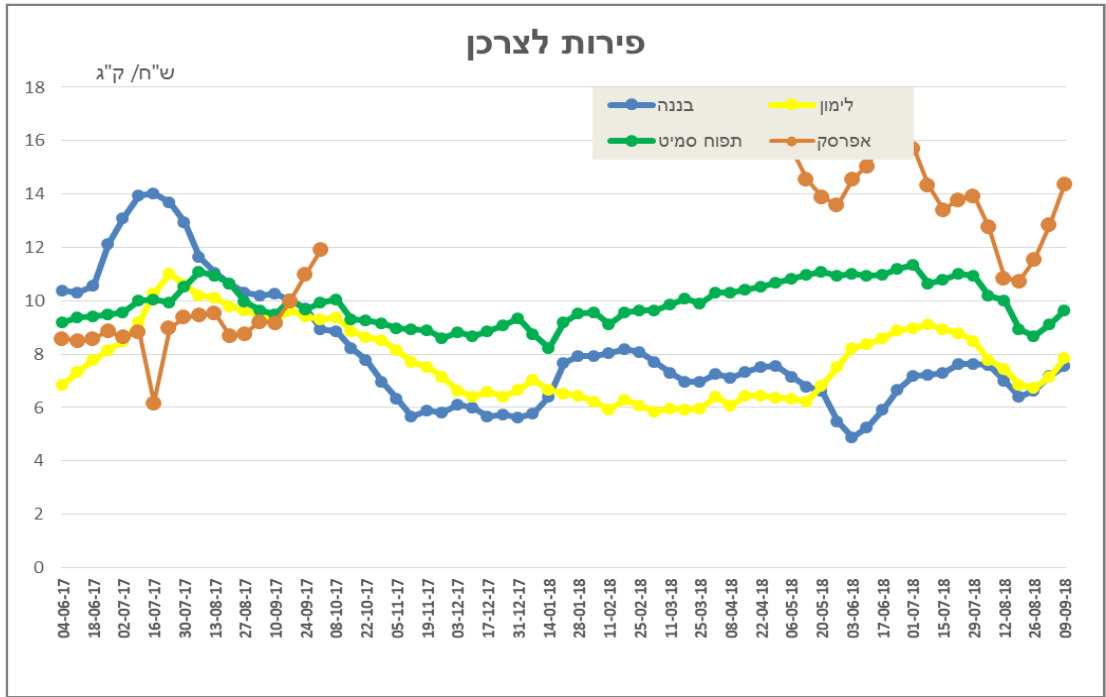
המחירים של **עגבניות חממה** בשבוע זה עלו במכירה סיטונית בכ- 5% (עליה של 0.20 ש"ח לק"ג). במכירה לצרכן מחירי העגבניות עלו בכ- 14% (עליה של 0.63 ש"ח לק"ג). העגבניות נמכרו במחיר סיטוני של 4.63 ש"ח לק"ג (מחיר לסוג מובחר). המחיר לצרכן ברשתות השיווק נע בין הפורמטים השונים בממוצע בין 4.69 ל- 7.26 ש"ח לק"ג, בממוצע נמכרו העגבניות לצרכן ב- 5.22 ש"ח לק"ג.



מח



מקור הנתונים: סקירה יומית - סקר תוצרת הא אפרסקים הינם פירות עונתיים ולכן הגרף אינו



מקור הנתונים: חברת סטורנקסט. אפרסקים הינם פירות עונתיים ולכן הגרף אינו

בשבוע האחרון (שבוע 37) נרשמו עליות מחירים לצרכן בכל הפירות הנבחרים לדו"ח. (ראה טבלה בעמוד 1)

החטיבה למחקר, כלכלה ואסטרטגיה - משרד החקלאות ופיתוח הכפר