

כתיבה: דיאנה פאנוס
עריכה: עליזה ז'ק



שבוע 5
שבת תשע"ז
ינואר 2017

דו"ח שבועי - מחירי ירקות ופירות נבחרים והשינוי השבועי במחיר

משרד החקלאות ופיתוח הכפר החטיבה למחקר, כלכלה ואסטרטגיה

הקריה החקלאית, דרך המכבים ראשון לציון, טל' 03 9485469, פקס' 03 9485810, E-mail: dianafa@moag.gov.il © כל הזכויות שמורות, טל"ח

מחירים שבועיים של ירקות ופירות נבחרים והשינוי השבועי במחיר הסיטוני והמחיר לצרכן, בש"ח לק"ג ובאחוזים

מחיר שוק סיטוני (ש"ח/ק"ג)	אחוז השינוי השבועי במחיר הקודם*	מחיר לצרכן ב"דיסקאונט" (ש"ח/ק"ג)	מחיר לצרכן בחנויות "בעיר" (ש"ח/ק"ג)	ממוצע מחיר לצרכן ממוקלל ברשתות	אחוז השינוי השבועי במחיר לצרכן בהשוואה לשבוע הקודם*	שבוע 5, 4 פברואר - 29 ינואר 2017	
2.53	-3%	2.02	2.73	2.92	-9%	בצל יבש	ירקות
2.35	0%	1.88	2.95	3.16	-1%	גזרים	
4.98	-6%	3.98	6.20	6.52	1%	חצילים	
4.83	31%	3.86	4.03	4.51	1%	מלפפונים	
3.96	-13%	3.17	3.41	3.82	-5%	עגבניות	
11.74	-3%	9.39	14.06	14.78	-4%	עגבניות שרי	
7.12	-1%	5.70	7.50	7.90	5%	פלפלים אדומים	
3.54	1%	2.83	3.61	3.76	-1%	תפוחי אדמה	
9.44	5%	7.55	8.52	8.95	1%	אבוקדו	פירות
2.95	-2%	2.36	3.86	4.13	-11%	אשכוליות	
4.26	2%	3.41	3.74	4.04	-8%	קלמנטינות	
4.08	2%	3.26	3.86	4.11	-4%	תפוזים	
4.04	-2%	3.23	5.00	5.40	-4%	לימונים	
5.78	9%	4.62	6.48	6.89	2%	בננות	
6.23	3%	4.98	7.11	7.60	-1%	תפוחים - מוזהב	
6.19	2%	4.95	7.46	7.91	1%	תפוחים - סמיט	

* צבע ירוק מעיד על הוזלה במחיר הסיטוני/לצרכן השבועי בהשוואה לשבוע הקודם וצבע אדום מעיד על התייקרות.

הערה: במקרים בהם מצוין זן מסוים לצד שם הפרי/ירק, המחיר הסיטוני מייצג זן זה. לעומת זאת, המחיר לצרכן אינו בהכרח מייצג את הזן, אלא את שקלול כל הזנים של אותו פרי/ירק הנמכרים ברשת.

מחיר סיטוני - מחירי מכירה ממוצעים של סיטונאים בשווקים הסיטוניים צריפין וירושלים (לפי שקלול 90% צריפין ו-10% ירושלים), עבור תוצרת איכותית. המחיר הסיטוני בדו"ח מבוסס על הזן השכיח באותו השבוע. מקור הנתונים: סקירה יומית - החטיבה למחקר, כלכלה ואסטרטגיה, משרד החקלאות ופיתוח הכפר.

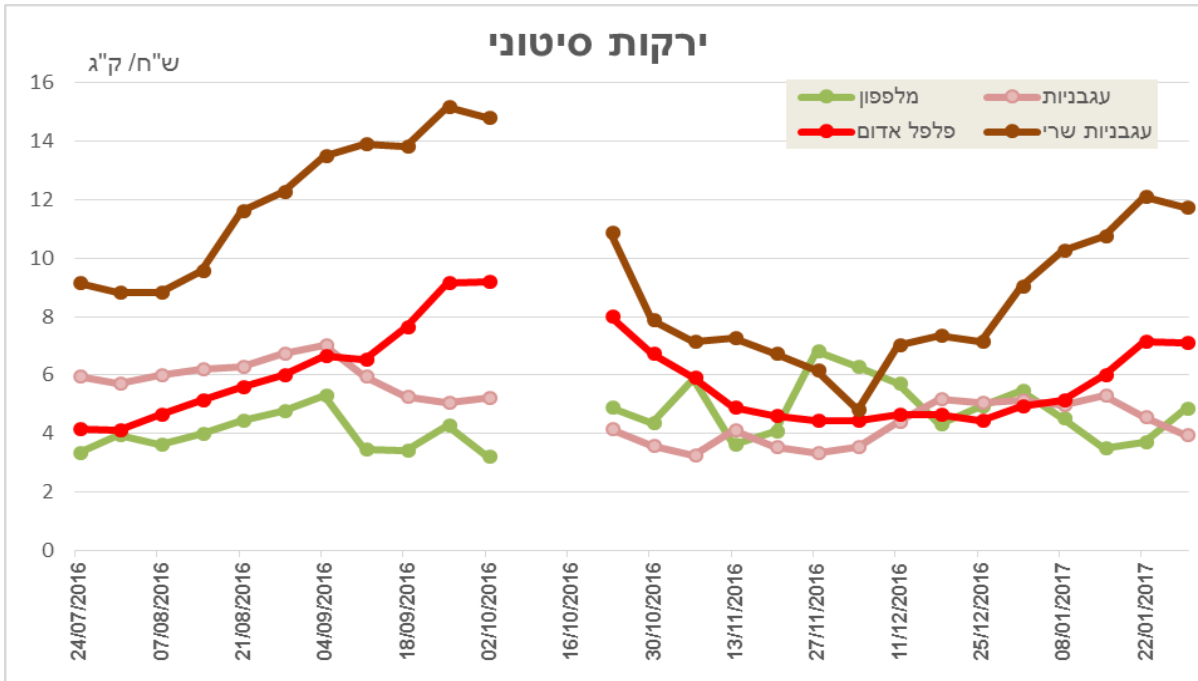
מחיר לצרכן - נתוני מכר שמקורם בקופות של מרבית רשתות השיוק. הנתונים מייצרים אומדני מכר ברמת דיוק גבוהה לכלל המכירה של פירות וירקות טריים ברשתות השיוק. כולל בנוסף כמות קטנות הנמכרות בחנויות נוחות, מינימרקטים ומכולות. בטבלה מוצגות שתי קטגוריות "דיסקאונט" ו"בעיר". מקור הנתונים: חברת סטורנקסט.

אומדן מחיר לבית אריזה - מחיר שמבוסס על מחיר סיטוני בניכוי 20% (לפי אומדן הפער הסיטוני בשוק הסיטוני וברשתות השיוק).

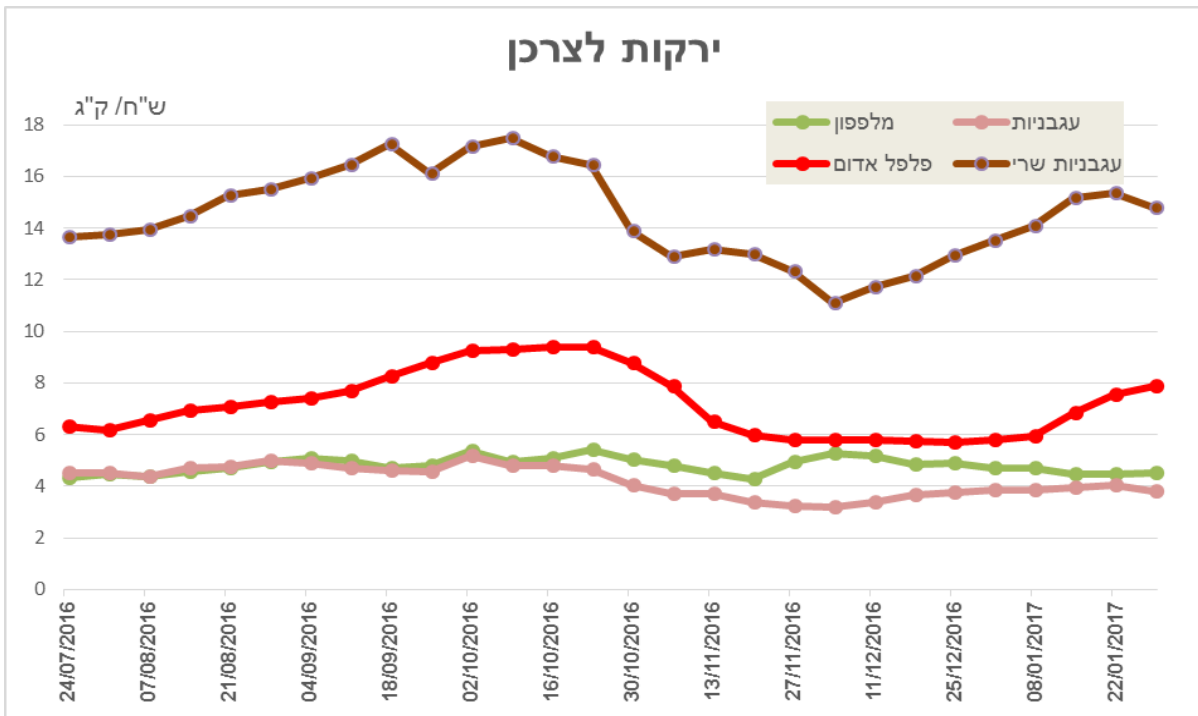
חנויות "דיסקאונט" - חנויות גדולות הנמצאות בעיקר מחוץ למרכזי הערים (כגון: שופרסל דיל, רמי לוי, מגה בול וכד').

חנויות "בעיר" - חנויות שכונתיות/בעיר של הרשתות: שופרסל, מגה וקו-אופ ישראל. חנויות אלו נותנות שירות ללקוחות קרוב לבית (מגה בעיר, שופרסל שלי, קואופ שופ).

מחירים שבועיים של ירקות ופירות נבחרים, המחיר לצרכן והמחיר הסיטוני, בש"ח לק"ג



מקור הנתונים: סקירה יומית - החטיבה למחקר, כלכלה ואסטרטגיה, משרד החקלאות ופיתוח הכפר.



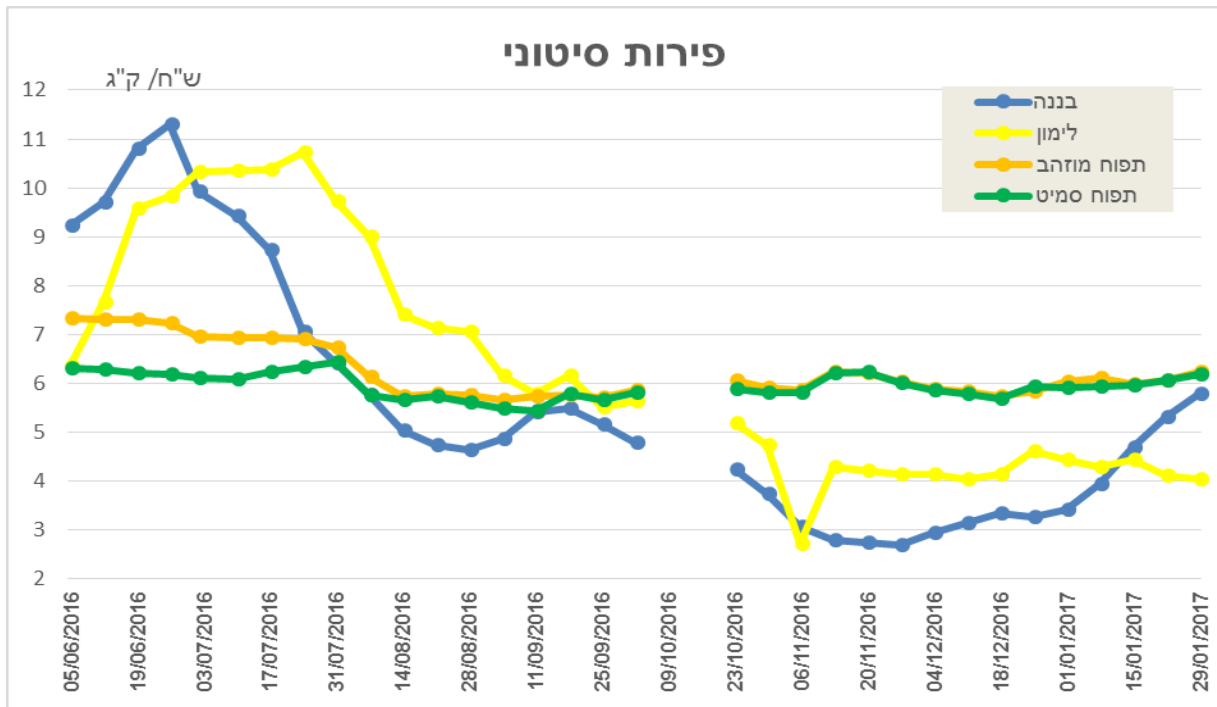
מקור הנתונים: חברת סטורנקסט.

מחירי המלפפונים לסיטונאי התייקרו בכ-31% בשבוע האחרון ונמכרו במחיר סיטוני של 4.83 ש"ח לק"ג, עם זאת המחיר הממוצע לצרכן כמעט ולא הושפע. המחיר לצרכן ברשתות השיווק בין הפורמטים השונים נע במוצע בין 4.03 ל-6.74 ש"ח לק"ג.

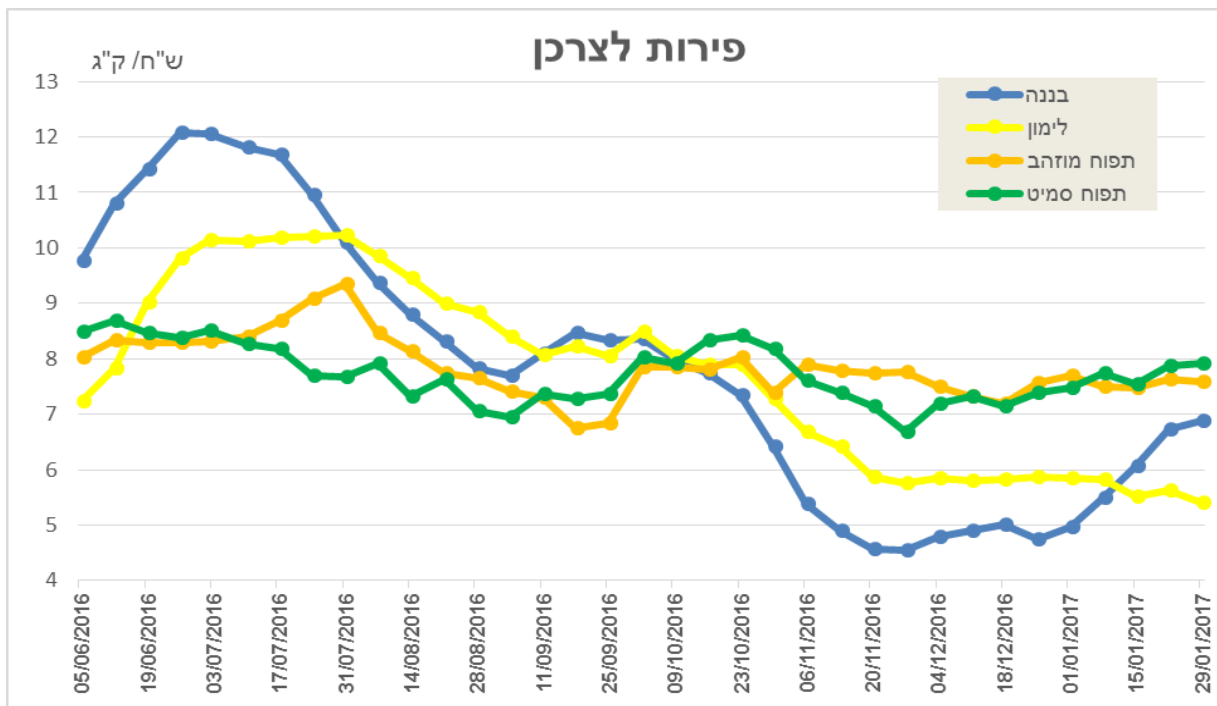
מחירי עגבניות חממה לסיטונאי הוזלו בכ-13% בשבוע האחרון ובכ-5% במכירה לצרכן. העגבניות נמכרו במחיר סיטוני של 3.96 ש"ח לק"ג, כאשר המחיר לצרכן ברשתות השיווק בין הפורמטים השונים נע במוצע בין 3.41 ל-5.79 ש"ח לק"ג. במוצע, נמכרו העגבניות לצרכן ב-3.82 ש"ח לק"ג. מחיר מכירה ממוצע זה הינו נמוך מהמחיר הסיטוני ומבטא מכירה באסטרטגיית "LOSS LEADER".

לאחר עליות רצופות בשבועות האחרונים במחירי עגבניות השרי במכירה סיטונית ובמכירה לצרכן, חלה הוזלה בשבוע האחרון בכ-3% במכירה סיטונית ובכ-4% במכירה לצרכן. המחיר הסיטוני היה 11.74 ש"ח לק"ג. מחיר עגבניות השרי לצרכן ברשתות השיווק בין הפורמטים השונים נע במוצע בין 14.06 ל-17.28 ש"ח לק"ג (במוצע 14.78 ש"ח לק"ג).

מחירים שבועיים של ירקות ופירות נבחרים, המחיר לצרכן והמחיר הסיטוני, בש"ח לק"ג



מקור הנתונים: סקירה יומית - החטיבה למחקר, כלכלה ואסטרטגיה, משרד החקלאות ופיתוח הכפר.



מקור הנתונים: חברת סטורנקסט.

מחירי **הבננות** המשיכו לעלות במכירה סיטונית וגם בשבוע זה ונרשמה עלייה של כ-9% במחיר הסיטוני. המחיר הסיטוני עמד על 5.78 ₪ לק"ג. בעקבות זאת, עלה המחיר הממוצע לצרכן. מחיר הבננות לצרכן ברשתות השיווק בין הפורמטים השונים נע בממוצע בין 6.48 ל-8.25 ₪ לק"ג (בממוצע 6.89 ₪ לק"ג). יש לציין כי מחיר זה עדיין נמוך מהממוצע השנתי.