

כתיבה: דיאנה פאנוס
עריכה: עליזה ז'זק



שבוע 6
שבט תשע"ז
פברואר 2017

דו"ח שבועי - מחירי ירקות ופירות נבחרים והשינוי השבועי במחיר

משרד החקלאות ופיתוח הכפר החטיבה למחקר, כלכלה ואסטרטגיה

הקריה החקלאית, דרך המכבים ראשון לציון, טל' 03 9485469, פקס' 03 9485810, E-mail: dianafa@moag.gov.il © כל הזכויות שמורות, טל"ח

מחירים שבועיים של ירקות ופירות נבחרים והשינוי השבועי במחיר הסיטוני והמחיר לצרכן, בש"ח לק"ג ובאחוזים

שבוע 5, 6 - 11 פברואר 2017	מחיר שוק סיטוני (ש"ח/ק"ג)	אחוז השינוי השבועי במחיר הקודם*	אומדן מחיר לבית אריזה (ש"ח/ק"ג) סיטוני בניכוי 20%	מחיר לצרכן בחנויות "דיסקאונט" (ש"ח/ק"ג)	מחיר לצרכן בחנויות "בעיר" (ש"ח/ק"ג)	ממוצע מחיר לצרכן ממוקלל ברשתות	אחוז השינוי השבועי במחיר לצרכן בהשוואה לשבוע הקודם*	ירקות	
								בצל יבש	גזרים
	2.01	-6%	1.61	2.80	3.65	2.96	1%	בצל יבש	
	2.30	-2%	1.84	3.07	4.15	3.26	3%	גזרים	
	5.59	12%	4.47	6.21	8.55	6.56	1%	חצילים	
	5.79	20%	4.63	4.37	7.48	4.94	9%	מלפפונים	
	3.50	-12%	2.80	3.39	5.68	3.80	-1%	עגבניות	
	10.29	-12%	8.23	14.03	17.03	14.71	0%	עגבניות שרי	
	6.66	-6%	5.33	7.69	9.99	8.07	2%	פלפלים אדומים	
	3.89	10%	3.11	3.63	4.70	3.81	1%	תפוחי אדמה	
	9.27	11%	7.42	8.74	11.50	9.35	5%	אבוקדו	
	2.82	-4%	2.26	3.94	5.18	4.18	1%	אשכוליות	פירות
	4.08	-4%	3.26	3.96	5.08	4.23	5%	קלמנטיות	
	3.86	-4%	3.09	3.89	5.22	4.15	1%	תפוזים	
	3.75	-7%	3.00	5.12	6.40	5.43	0%	לימונים	
	6.59	14%	5.27	7.21	8.95	7.64	11%	בנות	
	6.29	1%	5.03	7.08	8.83	7.43	-2%	תפוחים - מוזהב	
	6.16	0%	4.93	7.66	9.31	8.00	1%	תפוחים - סמיט	

* צבע ירוק מעיד על הוזלה במחיר הסיטוני/לצרכן השבועי בהשוואה לשבוע הקודם וצבע אדום מעיד על התייקרות.

הערה: במקרים בהם מצויין זן מסוים לצד שם הפרי/ירק, המחיר הסיטוני מייצג זן זה. לעומת זאת, המחיר לצרכן אינו בהכרח מייצג את הזן, אלא את שקלול כל הזנים של אותו פרי/ירק הנמכרים ברשת.

מחיר סיטוני - מחירי מכירה ממוצעים של סיטונאים בשווקים הסיטוניים צריפין וירושלים (לפי שקלול 90% צריפין ו-10% ירושלים), עבור תוצרת איכותית. המחיר הסיטוני בדו"ח מבוסס על הזן השכיח באותו השבוע. מקור הנתונים: סקירה יומית - החטיבה למחקר, כלכלה ואסטרטגיה, משרד החקלאות ופיתוח הכפר.

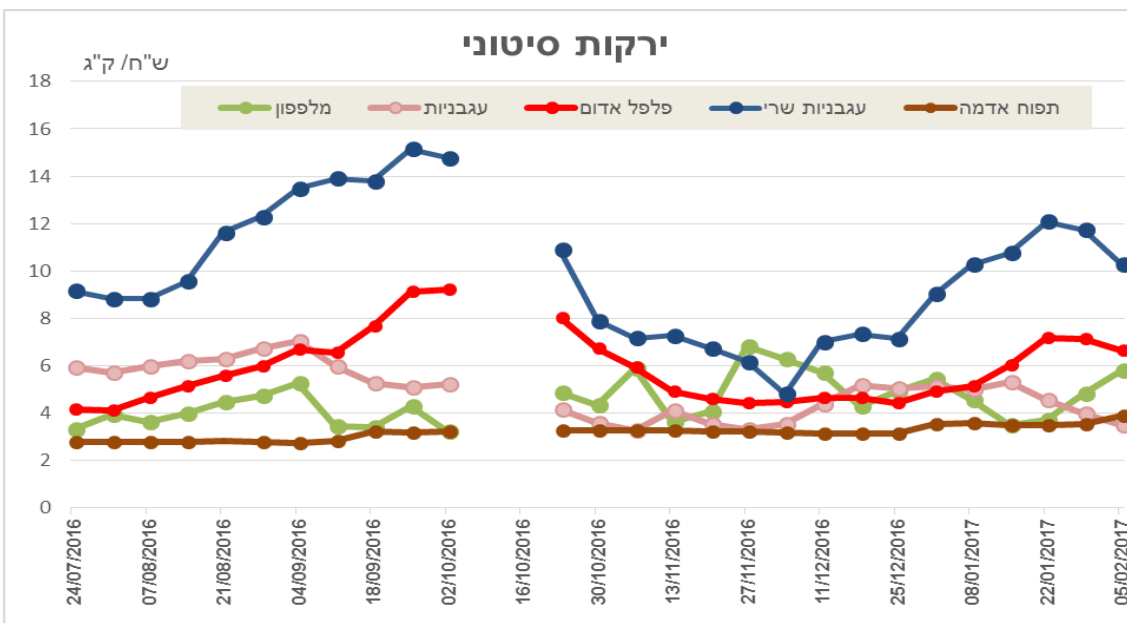
מחיר לצרכן - נתוני מכר שמקורם בקופות של מרבית רשתות השיווק. הנתונים מייצרים אומדני מכר ברמת דיוק גבוהה לכלל המכירה של פירות וירקות טריים ברשתות השיווק. כולל בנוסף כמויות קטנות הנמכרות בחנויות נוחות, מינימרקטים ומכולות. בטבלה מוצגות שתי קטגוריות "דיסקאונט" ו"בעיר". מקור הנתונים: חברת סטורנקסט.

אומדן מחיר לבית אריזה - מחיר שמבוסס על מחיר סיטוני בניכוי 20% (לפי אומדן הפער הסיטוני בשוק הסיטוני וברשתות השיווק).

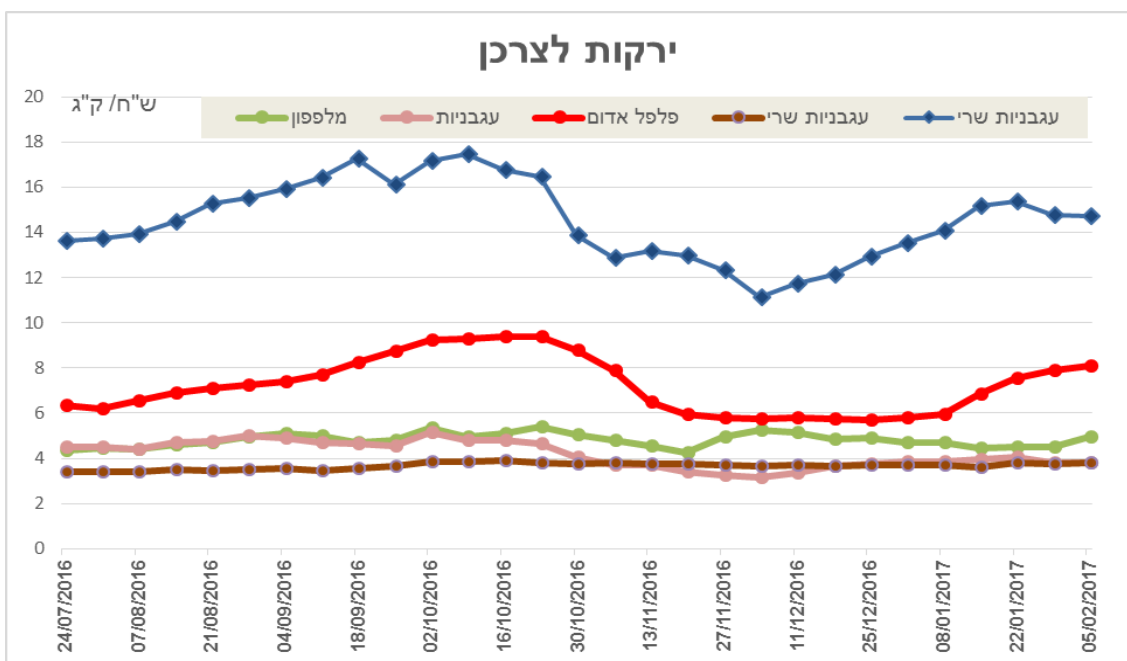
חנויות "דיסקאונט" - חנויות גדולות הנמצאות בעיקר מחוץ למרכזי הערים (כגון: שופרסל דיל, רמי לוי, מגה בול וכד').

חנויות "בעיר" - חנויות שכונתיות/בעיר של הרשתות: שופרסל, מגה וקו-אופ ישראל. חנויות אלו נותנות שירות ללקוחות קרוב לבית (מגה בעיר, שופרסל שלי, קואופ שופ).

מחירים שבועיים של ירקות ופירות נבחרים, המחיר לצרכן והמחיר הסיטוני, בש"ח לק"ג



מקור הנתונים: סקירה יומית - החטיבה למחקר, כלכלה ואסטרטגיה, משרד החקלאות ופיתוח הכפר.



מקור הנתונים: חברת סטורנקסט.

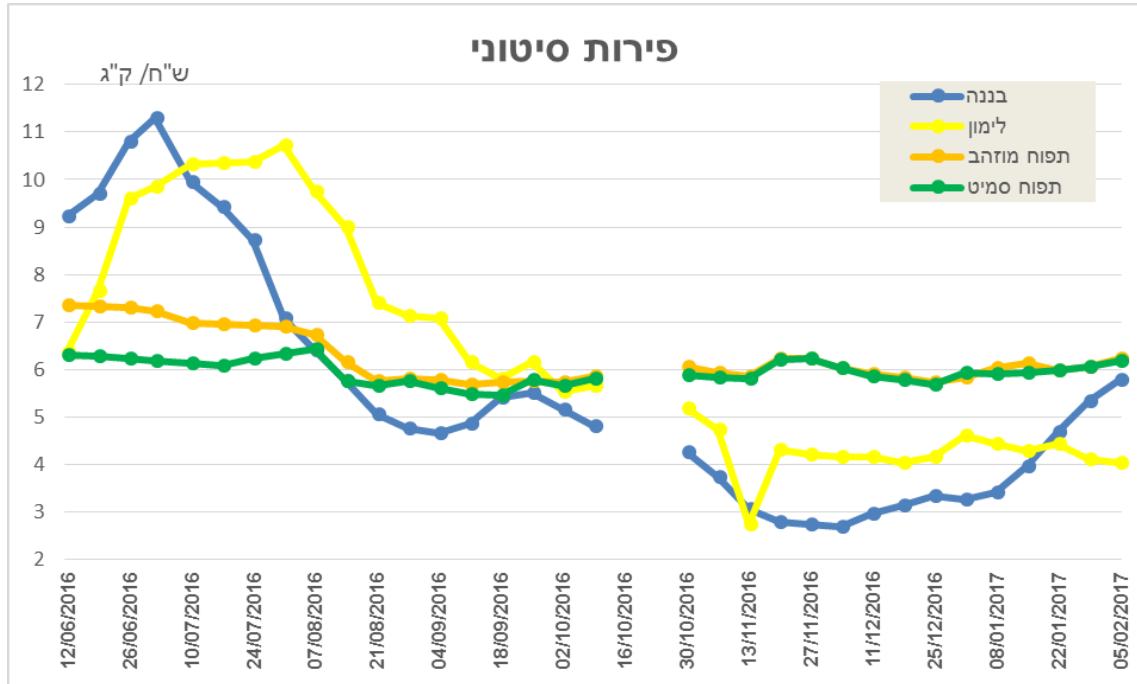
מחירי **המלפפונים** המשיכו לעלות גם בשבוע זה בכ-20% במכירה סיטונית (עלייה שלישית ברציפות). המחיר הסיטוני היה 5.79 ש"ח לק"ג. המחיר לצרכן ברשתות השיווק נע בין הפורמטים השונים בממוצע בין 4.37 ל-7.48 ש"ח לק"ג. בממוצע נמכרו המלפפונים לצרכן ב-4.94 ש"ח לק"ג. מחיר מכירה ממוצע זה הינו נמוך מהמחיר הסיטוני ומבטא מכירה באסטרטגית "LOSS LEADER".

מחירי **עגבניות חממה** לסיטונאי הוזלו בכ-12% בשבוע האחרון ובכ-1% במכירה לצרכן. העגבניות נמכרו במחיר סיטוני של 3.50 ש"ח לק"ג, כאשר המחיר לצרכן ברשתות השיווק נע בין הפורמטים השונים בממוצע בין 3.39 ל-5.68 ש"ח לק"ג. בממוצע נמכרו העגבניות לצרכן ב-3.80 ש"ח לק"ג. יש לציין שזה השבוע הראשון מזה מספר שבועות רצופים שבו מחיר המכירה הממוצע אינו נמוך מהמחיר הסיטוני.

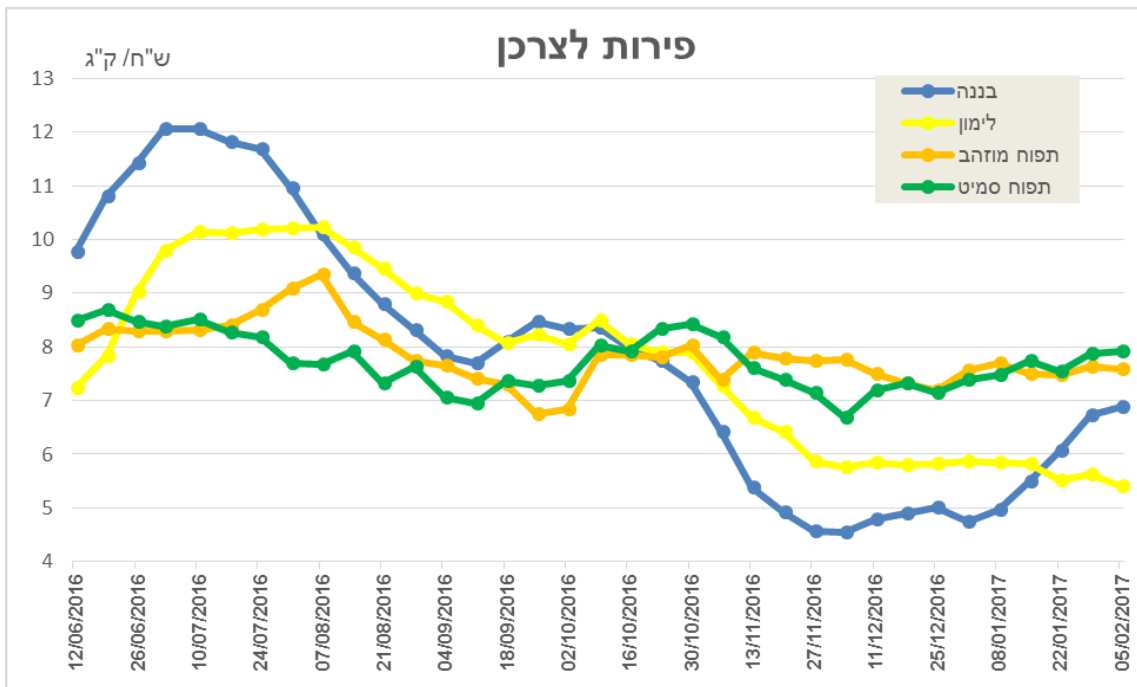
מחירי **עגבניות שרי** לסיטונאי הוזלו בכ-12% בשבוע האחרון (שבוע שני ברציפות) ונמכרו במחיר סיטוני של 10.29 ש"ח לק"ג. עם זאת, המחיר הממוצע לצרכן כמעט לא הושפע והוא עמד על 14.71 ש"ח לק"ג. מחיר עגבניות השרי לצרכן ברשתות השיווק נע בין הפורמטים השונים בממוצע בין 14.03 ל-17.03 ש"ח לק"ג.

מחירי **החצילים** לסיטונאי התייקרו בכ-12% בשבוע האחרון ונמכרו במחיר סיטוני של 5.59 ש"ח לק"ג. עם זאת, המחיר הממוצע לצרכן לא הושפע. המחיר לצרכן ברשתות השיווק נע בין הפורמטים השונים בממוצע בין 6.21 ל-8.55 ש"ח לק"ג.

מחירים שבועיים של ירקות ופירות נבחרים, המחיר לצרכן והמחיר הסיטוני, בש"ח לק"ג



מקור הנתונים: סקירה יומית - החטיבה למחקר, כלכלה ואסטרטגיה, משרד החקלאות ופיתוח הכפר.



מקור הנתונים: חברת סטורנקסט.

מחירי **הבננות** המשיכו לעלות במכירה סיטונאית גם בשבוע זה ונרשמה עלייה במחיר הסיטוני של כ-14%. המחיר הסיטוני היה 6.59 ₪ לק"ג. בעקבות זאת, עלה המחיר הממוצע לצרכן ב-11%. מחיר הבננות לצרכן ברשתות השיווק נע בין הפורמטים השונים בממוצע בין 7.21 ל-8.95 ₪ לק"ג (בממוצע 7.64 ₪ לק"ג).