

דו"ח שבועי - מחירי ירקות ופירות נבחרים והשינוי השבועי במחיר

משרד החקלאות ופיתוח הכפר החטיבה למחקר, כלכלה ואסטרטגיה



שבוע 20
מאי 2019
אייר תשע"ט

הקריה החקלאית, דרך המכבים ראשון לציון, טל' 03 9485469, פקס' 03 9485810, E-mail: hussame@moag.gov.il © כל הזכויות שמורות, טל"ח

מחירים שבועיים של ירקות ופירות נבחרים והשינוי השבועי במחיר הסיטוני ולצרכן, בש"ח לק"ג ובאחוזים

מחיר לצרכן (ש"ח/ק"ג)				אומדן מחיר אריזה (ש"ח/ק"ג) סיטוני בניכוי 20%	מחיר שוק סיטוני (ש"ח/ק"ג)			שבוע 20 (12-18/05), מאי 2019.	
אחוז השינוי השבועי במחיר לצרכן בממוצע משוקלל בהשוואה לשבוע הקודם**	ממוצע משוקלל ברשתות	חניות "בעיר" (ש"ח/ק"ג)	חניות "דיסקאונט"		ממוצע*	מובחר	סוג א		
-5%	4.02	4.72	3.90	1.84	-11%	2.30	2.30	בצל יבש-בית אלפא ^א	ירקות
-3%	3.89	5.05	3.68	2.44	-2%	3.05	4.00	גזרים ^א	
9%	7.23	9.20	6.86	4.48	33%	5.60	6.80	חצילים	
-5%	5.78	7.95	5.27	3.89	12%	4.86	4.86	מלפונים ^א	
-10%	5.26	7.11	4.88	3.82	-24%	4.78	4.78	עגבניות ^א	
-2%	16.66	19.02	15.93	8.41	-5%	10.52	11.66	עגבניות שרי	
18%	11.23	13.45	10.47	8.34	23%	10.43	13.13	פלפלים אדומים	
-3%	4.43	5.19	4.30	3.15	-1%	3.94	4.73	תפוחי אדמה	פירות
-2%	10.37	13.73	9.84	6.90	-1%	8.63	10.89	אגסים-ספדוזה ^א	
3%	42.13	43.80	41.69	18.02	8%	22.53	25.50	ענבים בהירים	
-1%	9.35	11.27	8.82	5.61	-10%	7.02	7.53	בננות ^א	
-1%	6.16	7.90	5.76	3.58	4%	4.48	4.95	לימונים	
-18%	12.75	15.72	12.08	8.50	-23%	10.63	12.46	אפרסקים ^א	
-13%	13.91	16.60	13.26	10.17	-10%	12.71	12.71	נקטרינות ^א	
-8%	8.18	9.82	7.79	6.28	0%	7.85	7.85	תפוחים - מזהבה	
0%	9.64	10.87	9.35	5.82	-1%	7.27	7.27	תפוחים - סמיט	

* ממוצע פשוט בין סוג א' למובחר.

** צבע ירוק מעיד על הזולה במחיר הסיטוני/לצרכן השבועי בהשוואה לשבוע הקודם וצבע אדום מעיד על התייקרות.

^א אחוז השינוי השבועי במחיר הסיטוני חושב לפי מחיר מובחר בלבד.

^א אחוז השינוי השבועי במחיר הסיטוני חושב לפי מחיר לסוג א' בלבד.

הערה: במקרים בהם מצויין זן מסויים לצד שם הפרי/ירק, המחיר הסיטוני מייצג זן זה. לעומת זאת, המחיר לצרכן אינו בהכרח מייצג את הזן, אלא את שקלול כל הזנים של אותו פרי/ירק הנמכרים ברשת.

המחירים הסיטוניים והמחירים לצרכן המוצגים בדוח זה, מאפשרים מעקב אחרי התפתחות המחירים בשני המקטעים. אולם, לא ניתן להסיק מהם על מרווחי השיווק, מכיוון שלא ניתן בהכרח להשוות בין איכויות התוצרת ממקורות המידע השונים ומכיוון שרשתות השיווק בדרך כלל אינן רוכשות פירות וירקות בשוק הסיטוני.

מחיר סיטוני - מחירי מכירה ממוצעים של סיטונאים בשוק הסיטוני צריפין, עבור תוצרת סוג א ותוצרת מובחרת. המחיר הסיטוני בדו"ח מבוסס על הזן השכיח באותו השבוע. מקור הנתונים: סקירה יומית - סקר "תוצרת הארץ" <http://www.israeli-market.gov.il>

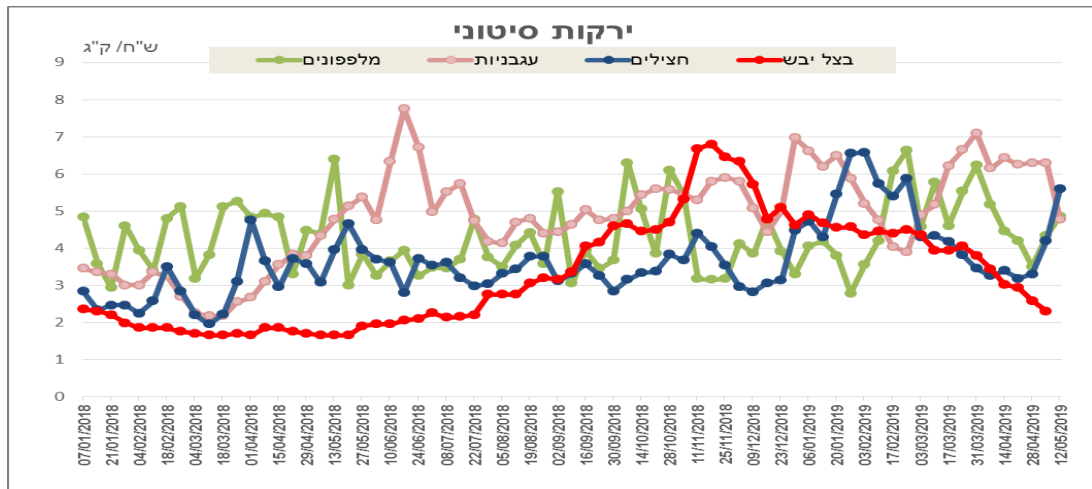
מחיר לצרכן - נתוני מכר שמקורם בקופות של מרבית רשתות השיווק. הנתונים מייצרים אומדני מכר ברמת דיוק גבוהה לכלל המכירה של פירות וירקות טריים ברשתות השיווק. כולל בנוסף כמויות קטנות הנמכרות בחנויות נוחות, מינימרקטים ומכולות. בטבלה מוצגות שתי קטגוריות "דיסקאונט" ו"בעיר". מקור הנתונים: חברת סטורנקסט.

אומדן מחיר לבית אריזה - מחיר שמבוסס על מחיר סיטוני בניכוי 20% (לפי אומדן הפער הסיטוני בשוק הסיטוני וברשתות השיווק).

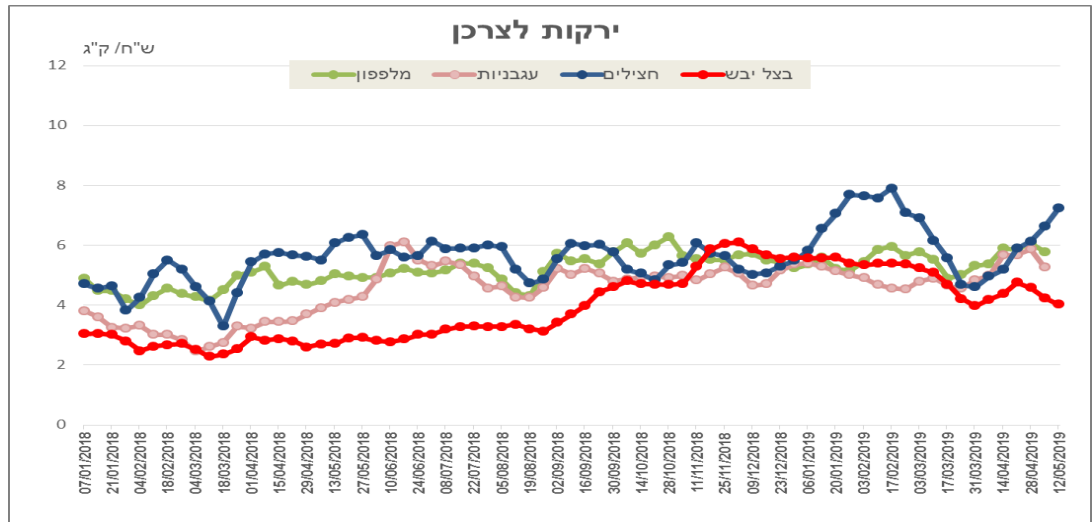
חניות "דיסקאונט" - חנויות גדולות הנמצאות בעיקר מחוץ למרכזי הערים (כגון: שופרסל דיל, רמי לוי, מגה בול וכד').

חניות "בעיר" - חנויות שכונתיות/בעיר של הרשתות: שופרסל, מגה וקו-אופ ישראל. חנויות אלו נותנות שירות ללקוחות קרוב לבית (מגה בעיר, שופרסל שלי, קואופ שופ).

מחירים שבועיים של ירקות נבחרים, המחיר הסיטוני והמחיר לצרכן, בש"ח לק"ג



התאריכים בתרשים מציגים את היום הראשון של השבוע.
 מקור הנתונים: סקירה יומית - סקר תוצרת הארץ שוק סיטוני לישראל בע"מ <http://www.israeli-market.gov.il>



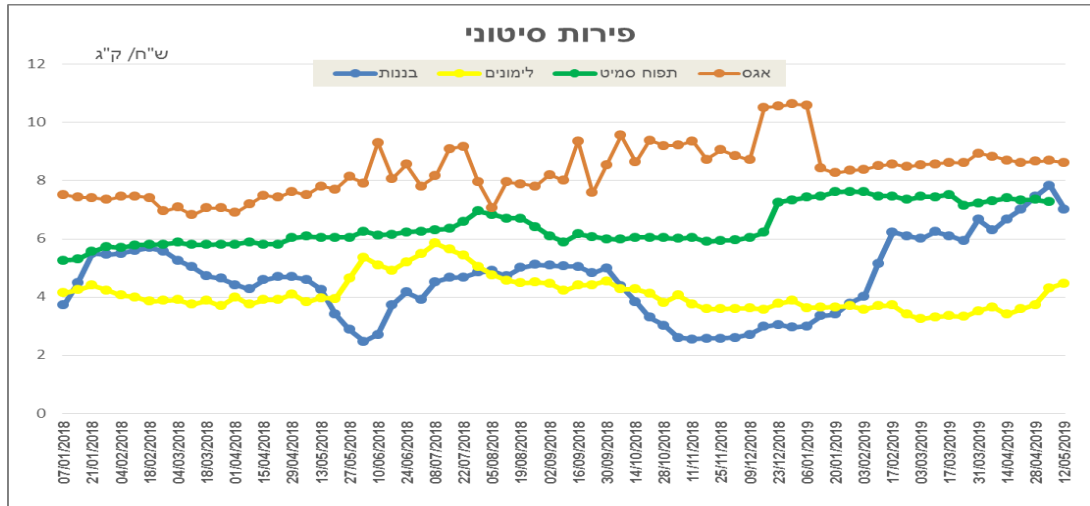
התאריכים בתרשים מציגים את היום הראשון של השבוע.
 מקור הנתונים: חברת סטורנקסט.

בשבוע האחרון (שבוע 20) עלו מחירי המלפפונים במכירה סיטונית ב- 12% (עליה של 0.53 שק"ג). במכירה לצרכן מחירי המלפפונים ירדו ב- 5% (ירידה של 0.30 שק"ג). המלפפונים נמכרו לצרכן ברשתות השיווק במחיר ממוצע של 5.78 שק"ג כאשר המחיר הממוצע בחנויות דיסקאונט עמד על 5.27 שק"ג, לעומת 7.95 שק"ג בחנויות השכונתיות.

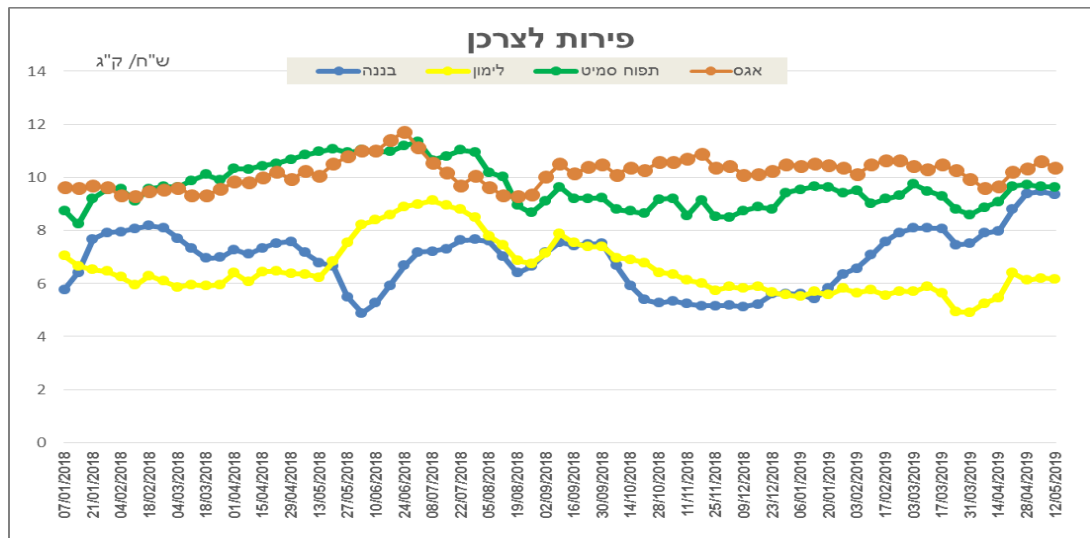
המחירים של עגבניות חממה בשבוע זה ירדו במכירה סיטונית ב- 24% (ירידה של 1.52 שק"ג). במכירה לצרכן מחירי העגבניות ירדו ב- 10% (ירידה של 0.60 שק"ג). העגבניות נמכרו לצרכן ברשתות השיווק במחיר ממוצע של 5.26 שק"ג כאשר המחיר הממוצע בחנויות דיסקאונט עמד על 4.88 שק"ג, לעומת 7.11 שק"ג בחנויות השכונתיות.

המחירים של פלפלים אדומים בשבוע זה עלו במכירה סיטונית ב- 23% (עליה של 1.98 שק"ג). במכירה לצרכן מחירי הפלפלים עלו ב- 18% (עליה של 1.69 שק"ג). הפלפלים נמכרו לצרכן ברשתות השיווק במחיר ממוצע של 11.23 שק"ג כאשר המחיר הממוצע בחנויות דיסקאונט עמד על 10.49 שק"ג, לעומת 13.45 שק"ג בחנויות השכונתיות.

מחירים שבועיים של פירות נבחרים, המחיר הסיטוני והמחיר לצרכן, בש"ח לק"ג



התאריכים בתרשים מציגים את היום הראשון של השבוע. מקור הנתונים: סקירה ימית - סקר תוצרת הארץ שוק סיטוני לישראל בע"מ <http://www.israeli-market.gov.il>



התאריכים בתרשים מציגים את היום הראשון של השבוע. מקור הנתונים: חברת סטורנקסט.

בשבוע האחרון (שבוע 20) נרשמו עליות מחירים לצרכן בענבים, באגסים, לימון, בננות, תפוחים, נקטרינות ואפרסקים נרשמו ירידות מחירים לצרכן. (ראה טבלה בעמוד 1).