

# דו"ח שבועי - מחירי ירקות ופירות נבחרים והשינוי השבועי במחיר

## משרד החקלאות ופיתוח הכפר החטיבה למחקר, כלכלה ואסטרטגיה



שבוע 9  
פברואר 2019  
אדר תשע"ט

הקריה החקלאית, דרך המכבים ראשון לציון, טל' 03 9485469, פקס' 03 9485810, E-mail: hussame@moag.gov.il © כל הזכויות שמורות, טל"ח

### מחירים שבועיים של ירקות ופירות נבחרים והשינוי השבועי במחיר הסיטוני ולצרכן, בש"ח לק"ג ובאחוזים

| מחיר לצרכן (ש"ח/ק"ג)   |                     |                         |                   | אומדן מחיר לבית אריזה (ש"ח/ק"ג) סיטוני בניכוי 20% | מחיר שוק סיטוני (ש"ח/ק"ג)                        |        |       | שבוע 9, פברואר 2019.           |                            |                        |
|--|---------------------|-------------------------|-------------------|---|--|--------|-------|--------------------------------|----------------------------|------------------------|
| אחוז השינוי השבועי במחיר לצרכן בממוצע משוקלל בהשוואה לשבוע הקודם** | ממוצע משוקלל ברשתות | חנניות "בעיר" (ש"ח/ק"ג) | חנניות "דיסקאונט" |   | אחוז השינוי הסיטוני הממוצע בהשוואה לשבוע הקודם** | ממוצע* | מובחר |                                |                            | סוג א                  |
| 0%   | 5.38                | 6.46                    | 5.09              | 3.52  | -1%  | 4.40   | 4.40  | בצל יבש-ריברסידי <sup>^^</sup> | ירקות                      |                        |
| 2%   | 3.86                | 5.36                    | 3.53              | 2.50  | -3%  | 3.13   | 3.80  | 2.45                           |                            | גזרים                  |
| -4%  | 7.08                | 9.01                    | 6.73              | 4.70  | 9%   | 5.88   | 5.88  |                                |                            | חצילים                 |
| 2%   | 5.96                | 8.16                    | 5.43              | 5.31  | 9%   | 6.64   |       | 6.64                           |                            | מלפפונים <sup>^^</sup> |
| -2%  | 4.57                | 6.68                    | 4.14              | 3.12  | -3%  | 3.90   | 3.90  |                                |                            | עגבניות <sup>^</sup>   |
| -3%  | 15.99               | 18.94                   | 15.02             | 7.88  | -8%  | 9.85   | 10.80 | 8.89                           |                            | עגבניות שרי            |
| -1%  | 7.67                | 9.51                    | 7.30              | 4.14  | -2%  | 5.18   | 6.10  | 4.25                           |                            | פלפלים אדומים          |
| 1%   | 4.22                | 5.30                    | 3.99              | 2.83  | 0%   | 3.54   | 4.33  | 2.75                           |                            | תפוחי אדמה             |
| 0%   | 10.65               | 12.87                   | 10.18             | 6.78  | -1%  | 8.47   | 10.66 | 6.29                           | אגסים-ספדונה <sup>^</sup>  | פירות                  |
| 0%   | 11.21               | 15.21                   | 10.10             | 9.40  | 23%  | 11.75  | 14.50 | 9.00                           | אבוקדו-אטינגר              |                        |
| 4%   | 7.91                | 9.44                    | 7.49              | 4.88  | 0%   | 6.10   | 6.70  | 5.50                           | בננות                      |                        |
| 3%   | 5.70                | 7.54                    | 5.25              | 2.72  | -9%  | 3.41   | 4.03  | 2.78                           | לימונים                    |                        |
| 0%   | 4.61                | 5.99                    | 4.25              | 3.14  | 3%   | 3.93   |       | 3.93                           | קלמנטינות <sup>^^</sup>    |                        |
| 2%   | 4.41                | 5.50                    | 4.19              | 3.12  | 4%   | 3.90   |       | 3.90                           | תפוזים-טבורי <sup>^^</sup> |                        |
| 8%   | 9.09                | 10.99                   | 8.67              | 6.30  | 0%   | 7.87   | 7.87  |                                | תפוחים - מזהבה             |                        |
| 1%   | 9.31                | 10.24                   | 9.23              | 5.98  | 0%   | 7.47   | 7.47  |                                | תפוחים - סמיט              |                        |

\* ממוצע פשוט בין סוג א' למובחר.

\*\* צבע ירוק מעיד על הזולה במחיר הסיטוני/לצרכן השבועי בהשוואה לשבוע הקודם וצבע אדום מעיד על התייקרות.

<sup>^</sup> אחוז השינוי השבועי במחיר הסיטוני חושב לפי מחיר מובחר בלבד.

<sup>^^</sup> אחוז השינוי השבועי במחיר הסיטוני חושב לפי מחיר לסוג א' בלבד.

הערה: במקרים בהם מצויין זן מסויים לצד שם הפרי/ירק, המחיר הסיטוני מייצג זן זה. לעומת זאת, המחיר לצרכן אינו בהכרח מייצג את הזן, אלא את שקלול כל הזנים של אותו פרי/ירק הנמכרים ברשת.

המחירים הסיטוניים והמחירים לצרכן המוצגים בדוח זה, מאפשרים מעקב אחרי התפתחות המחירים בשני המקטעים. אולם, לא ניתן להסיק מהם על מרווחי השיווק, מכיוון שלא ניתן בהכרח להשוות בין איכויות התוצרת ממקורות המידע השונים ומכיוון שרשתות השיווק בדרך כלל אינן רוכשות פירות וירקות בשוק הסיטוני.

**מחיר סיטוני** - מחירי מכירה ממוצעים של סיטונאים בשוק הסיטוני צריפין, עבור תוצרת סוג א ותוצרת מובחרת. המחיר הסיטוני בדו"ח מבוסס על הזן השכיח באותו השבוע. מקור הנתונים: סקרי יומית - סקר "תוצרת הארץ" <http://www.israeli-market.gov.il>

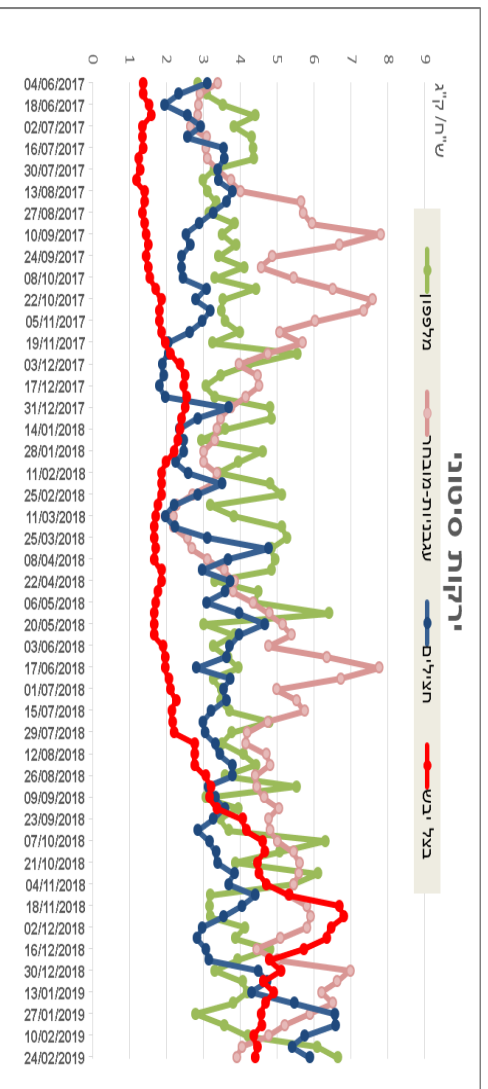
**מחיר לצרכן** - נתוני מכר שמקורם בקופות של מרבית רשתות השיווק. הנתונים מייצרים אומדני מכר ברמת דיוק גבוהה לכלל המכירה של פירות וירקות טריים ברשתות השיווק. כולל בנוסף כמויות קטנות הנמכרות בחנויות נוחות, מינימרקטים ומכולות. בטבלה מוצגות שתי קטגוריות "דיסקאונט" ו"בעיר". מקור הנתונים: חברת סטורנקסט.

**אומדן מחיר לבית אריזה** - מחיר שמבוסס על מחיר סיטוני בניכוי 20% (לפי אומדן הפער הסיטוני בשוק הסיטוני וברשתות השיווק).

**חנניות "דיסקאונט"** - חנניות גדולות הנמצאות בעיקר מחוץ למרכזי הערים (כגון: שופרסל דיל, רמי לוי, מגה בול וכד').

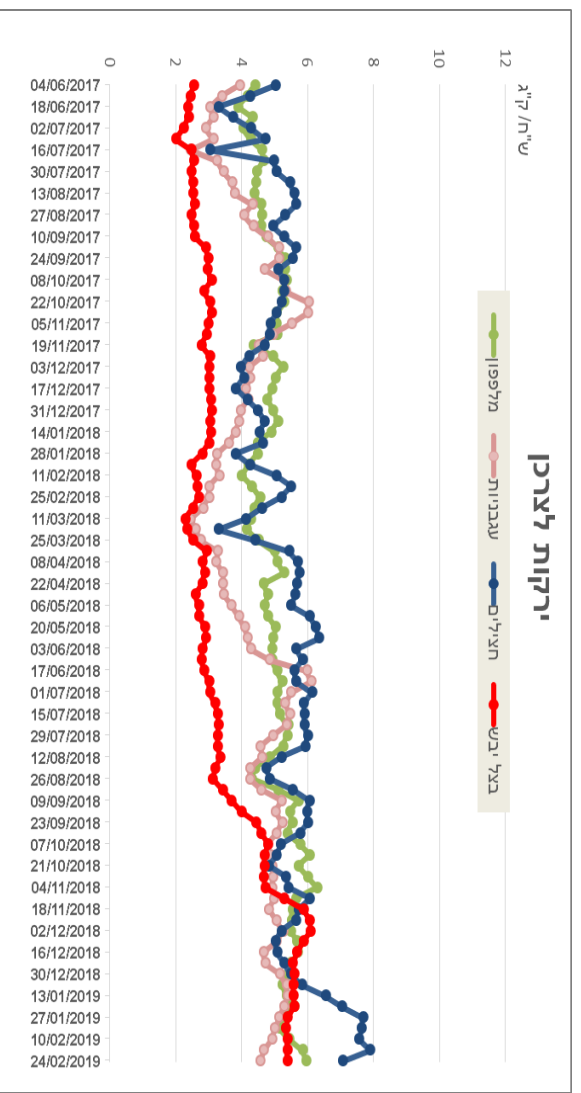
**חנניות "בעיר"** - חנניות שכונתיות/בעיר של הרשתות: שופרסל, מגה וקו-אופ ישראל. חנניות אלו נותנות שירות ללקוחות קרוב לבית (מגה בעיר, שופרסל שלי, קואופ שופ).

מחירים שבועיים של ירקות נבחרים, המחיר הסיטוני והמחיר לצרכן, בשי"ח ללי"ג



המחירים בתרשים מציגים את היום הראשון של השבוע, בצל יבש מתייחס לבלגל יבש מקומי (ריבסי"ח).

מקור התמונה: סקירה יומית - סקר תוצרת מארץ שוק סיוע לישראל בע"מ. [www.israelinfo.gov.il](http://www.israelinfo.gov.il)



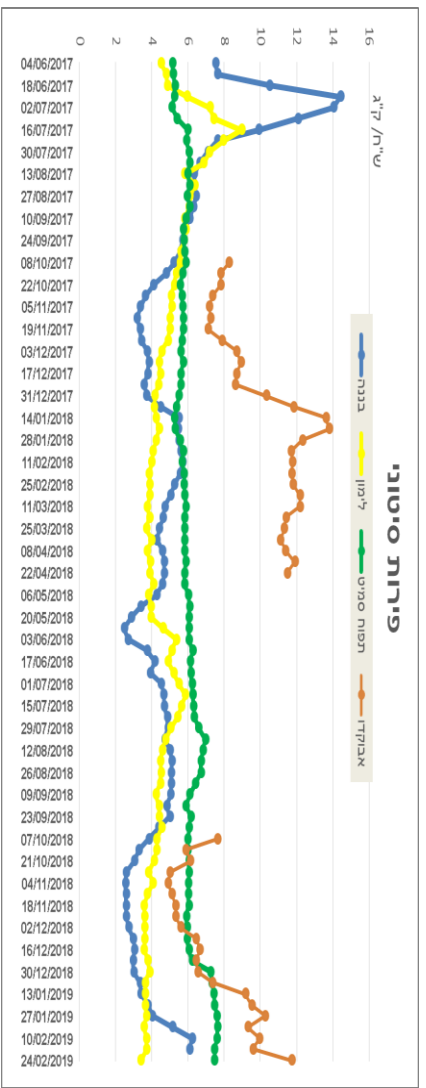
המחירים בתרשים מציגים את היום הראשון של השבוע, בצל יבש מתייחס לבלגל יבש מקומי (ריבסי"ח).

מקור התמונה: חב"ת סטורסקט.

בשבוע האחרון (שבוע 9) עלו מחירי המלפפונים במכירה סיטונית בכ- 9% ועלה של 0.56 ש"ח ללי"ג. במכירה לצרכן מחירי המלפפונים עלו בכ- 2% ועלה של 0.11 ש"ח ללי"ג. המלפפונים נמכרו לצרכן ברשתות חיונות במחיר ממוצע של 5.96 ש"ח ללי"ג כאשר המחיר הממוצע בחנויות דיסקאונט עמד על 5.43 ש"ח ללי"ג, לעומת 8.16 ש"ח ללי"ג בחנויות הרשתיות.


מחירי תאנים של עגבניות תפוחה בשבוע זה ירדו בכ- 3% במכירה סיטונית (ירידה של 0.13 ש"ח ללי"ג). במכירה לצרכן מחירי העגבניות ירדו בכ- 2% (ירידה של 0.11 ש"ח ללי"ג). העגבניות נמכרו לצרכן ברשתות חיונות במחיר ממוצע של 4.57 ש"ח ללי"ג כאשר המחיר הממוצע בחנויות דיסקאונט עמד על 4.14 ש"ח ללי"ג, לעומת 6.68 ש"ח ללי"ג בחנויות הרשתיות.

מחירים שבועיים של פירות נבחרים, המחיר הסיטוני והמחיר לצרכן, בשי"ח ללי"ג



המחירים בתרשים מצוינים את היום הראשון של חשבון.  
מקור התמונה: סוקרה יעוץ - סוכר חמותר ארץ שוק סיטוני לישראל [www.israeli-shuk.co.il](http://www.israeli-shuk.co.il)

אפוקדו היה פרי עונתי ולכן תנודתו היא אינה ניכרת.



המחירים בתרשים מצוינים את היום הראשון של חשבון.  
מקור התמונה: תורת סטטיסטיקה.  
אפוקדו היה פרי עונתי ולכן תנודתו אינה ניכרת.

בשבעה האחרון (שבעי) פר נרשמו עלויות מחירים לצרכן בבנותי, לזינונים, תפוחים ותפוחים. באפוקדו, אגסים וקלמנטינה אין שינוי (ראה טבלה בעמוד 1).