

דו"ח שבועי - מחירי ירקות ופירות נבחרים והשינוי השבועי במחיר

משרד החקלאות ופיתוח הכפר החטיבה למחקר, כלכלה ואסטרטגיה



שבוע 12
מרץ 2019
אדר תשע"ט

הקריה החקלאית, דרך המכבים ראשון לציון, טל' 03 9485469, פקס' 03 9485810, E-mail: hussame@moag.gov.il © כל הזכויות שמורות, טל"ח

מחירים שבועיים של ירקות ופירות נבחרים והשינוי השבועי במחיר הסיטוני ולצרכן, בש"ח לק"ג ובאחוזים

מחיר לצרכן (ש"ח/ק"ג)				אומדן מחיר לבית אריזה (ש"ח/ק"ג) סיטוני בניכוי 20%	מחיר שוק סיטוני (ש"ח/ק"ג)			שבוע 12, מרץ 2019.		
אחוז השינוי השבועי במחיר לצרכן בממוצע משוקלל בהשוואה לשבוע הקודם**	ממוצע משוקלל ברשתות	חנניות "בעיר" (ש"ח/ק"ג)	חנניות "דיסקאונט"		ממוצע*	מובחר	סוג א			
-8%	4.70	6.39	4.32	3.15	-9%	3.94	3.94	בצל יבש-בית אלפא ^א	ירקות	
-5%	3.56	5.06	3.26	2.53	4%	3.16	3.85	2.47		גזרים ^א
-10%	5.56	8.11	5.10	3.34	-3%	4.18	4.18	חצילים ^א		
-4%	5.53	7.95	4.95	3.68	-20%	4.60	4.60	מלפפונים ^א		
2%	4.89	7.35	4.36	4.98	20%	6.22	6.22	עגבניות ^א		
2%	15.74	18.85	14.76	7.35	10%	9.19	10.03	8.34		עגבניות שרי
-2%	7.66	10.06	7.14	4.54	3%	5.68	6.80	4.56		פלפלים אדומים
-3%	4.20	5.30	4.01	3.21	11%	4.02	4.88	3.16	תפוחי אדמה	
2%	10.48	12.59	10.13	6.90	1%	8.62	10.81	6.43	אגסים-ספדזנה ^א	פירות
-3%	11.25	14.98	10.29	6.79	1%	8.49	10.00	6.98	אבוקדו-אס	
0%	8.06	9.68	7.61	4.88	-2%	6.10	6.50	5.70	בננות	
-4%	5.63	7.83	5.11	2.68	1%	3.35	3.65	3.05	לימונים	
-3%	4.59	6.00	4.18	3.24	7%	4.05	4.05	4.05	קלמנטינות ^א	
-5%	4.30	5.58	4.02	2.96	3%	3.71	3.96	3.45	תפוזים- שמוטי	
-7%	8.27	10.40	7.82	6.35	1%	7.94	7.94	7.94	תפוחים - מזהבה	
-2%	9.30	10.80	9.05	5.95	0%	7.44	7.44	7.44	תפוחים - סמיט	

* ממוצע פשוט בין סוג א' למובחר.

** צבע ירוק מעיד על הזולה במחיר הסיטוני/לצרכן השבועי בהשוואה לשבוע הקודם וצבע אדום מעיד על התייקרות.

^א אחוז השינוי השבועי במחיר הסיטוני חושב לפי מחיר מובחר בלבד.

^א אחוז השינוי השבועי במחיר הסיטוני חושב לפי מחיר לסוג א' בלבד.

הערה: במקרים בהם מצויין זן מסויים לצד שם הפרי/ירק, המחיר הסיטוני מייצג זן זה. לעומת זאת, המחיר לצרכן אינו בהכרח מייצג את הזן, אלא את שקלול כל הזנים של אותו פרי/ירק הנמכרים ברשת.

המחירים הסיטוניים והמחירים לצרכן המוצגים בדוח זה, מאפשרים מעקב אחרי התפתחות המחירים בשני המקטעים. אולם, לא ניתן להסיק מהם על מרווחי השיווק, מכיוון שלא ניתן בהכרח להשוות בין איכויות התוצרת ממקורות המידע השונים ומכיוון שרשתות השיווק בדרך כלל אינן רוכשות פירות וירקות בשוק הסיטוני.

מחיר סיטוני - מחירי מכירה ממוצעים של סיטונאים בשוק הסיטוני צריפין, עבור תוצרת סוג א ותוצרת מובחרת. המחיר הסיטוני בדו"ח מבוסס על הזן השכיח באותו השבוע. מקור הנתונים: סקרי יומית - סקר "תוצרת הארץ" <http://www.israeli-market.gov.il>

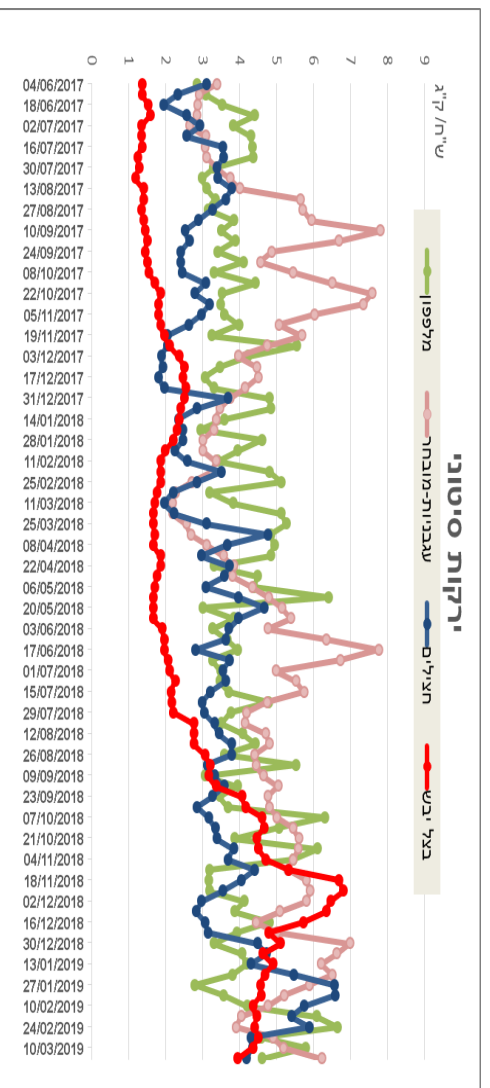
מחיר לצרכן - נתוני מכר שמקורם בקופות של מרבית רשתות השיווק. הנתונים מייצרים אומדני מכר ברמת דיוק גבוהה לכלל המכירה של פירות וירקות טריים ברשתות השיווק. כולל בנוסף כמויות קטנות הנמכרות בחנויות נוחות, מינימרקטים ומכולות. בטבלה מוצגות שתי קטגוריות "דיסקאונט" ו"בעיר". מקור הנתונים: חברת סטורנקסט.

אומדן מחיר לבית אריזה - מחיר שמבוסס על מחיר סיטוני בניכוי 20% (לפי אומדן הפער הסיטוני בשוק הסיטוני וברשתות השיווק).

חנניות "דיסקאונט" - חנניות גדולות הנמצאות בעיקר מחוץ למרכזי הערים (כגון: שופרסל דיל, רמי לוי, מגה בול וכד').

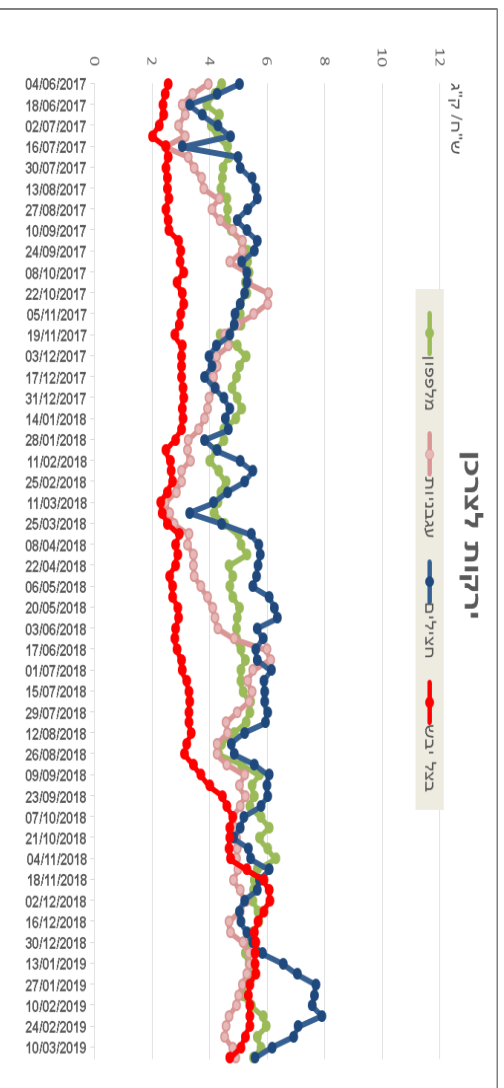
חנניות "בעיר" - חנניות שכונתיות/בעיר של הרשתות: שופרסל, מגה וקו-אופ ישראל. חנניות אלו נותנות שירות ללקוחות קרוב לבית (מגה בעיר, שופרסל שלי, קואופ שופ).

מחירים שבועיים של ירקות נבחרים, המחיר היסודי והמחיר לצרכן, בשי"ח ללי"ג



המאריכים בתרשים מציינים את היום הראשון של השבוע, בצל יבש מתייחס לבלגל יבש מקוץ.

מקור התמונה: סקירה יומית - סוכר. תוצרת מארץ שוק סיסוני לישראל בע"מ. www.israelmarket.gov.il



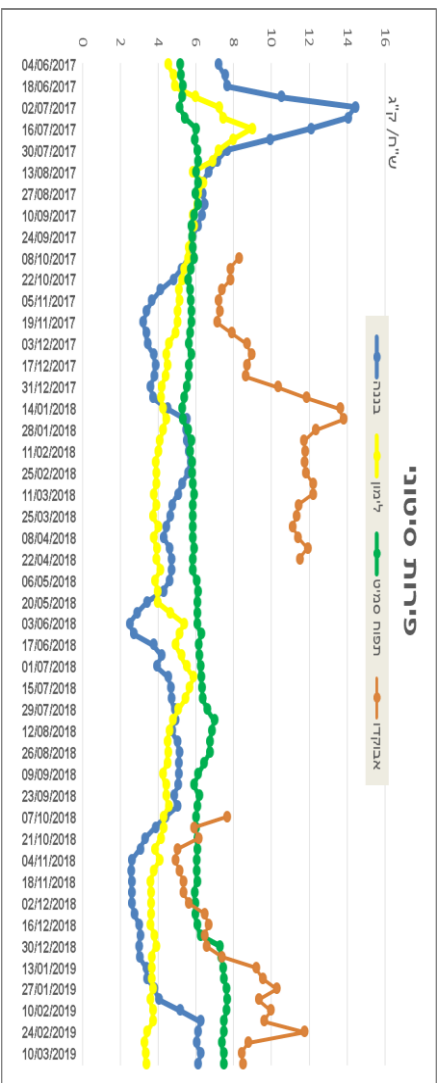
המאריכים בתרשים מציינים את היום הראשון של השבוע, בצל יבש מתייחס לבלגל יבש מקוץ.

מקור התמונה: חברת סטורסקופט.

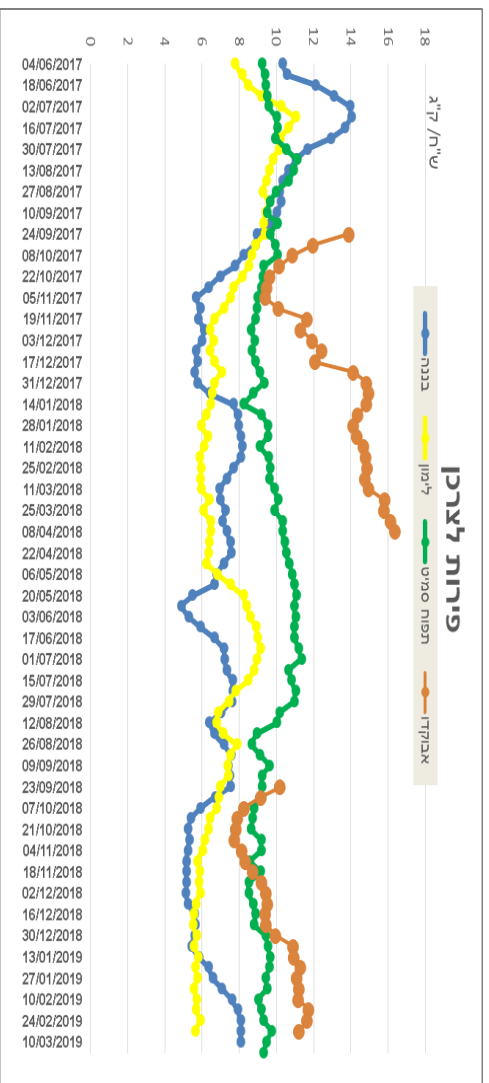
בשבוע האחרון (שבוע 12) ירדו מחירי המלפפונים במכירה סיטונית ב- 20% (ירידה של 1.18 ליק"ג). במכירה לצרכן מחירי המלפפונים ירדו ב 4% (ירידה של 0.26 ליק"ג). המלפפונים נמכרו לצרכן ברשתות השיווק במחיר ממוצע של 5.53 ליק"ג כאשר המחיר הממוצע בחנויות דיסקאונט נעמד על 4.95 ליק"ג, לעומת 7.95 ליק"ג בחנויות השבתוניות.

מחירי תצילים של עגבניות חממה בשבוע זה עלו ב- 20% במכירה סיטונית (עליה של 1.05 ליק"ג). במכירה לצרכן מחירי העגבניות עלו ב- 2% (עליה של 0.10 ליק"ג). העגבניות נמכרו לצרכן ברשתות השיווק במחיר ממוצע של 4.89 ליק"ג כאשר המחיר הממוצע בחנויות דיסקאונט נעמד על 4.36 ליק"ג, לעומת 7.35 ליק"ג בחנויות השבתוניות.

מחירים שבועיים של פירות נבחרים, המחיר היסודי והמחיר לצרכן, בשי"ח ללי"ג



המאריכים בתרשים מציינים את היום הראשון של השבוע.
מקור התמונים: סוקריה יעווה - סוקר תחבורת תאגיד שוק סיסוני לישראל. www.israelinfo.gov.il
אבוקדו: נתון פרי עשירי ולכן מתרין את ימי רציף.



המאריכים בתרשים מציינים את היום הראשון של השבוע.
מקור התמונים: תחנת סטטיסטיקה.
אבוקדו: נתון פרי עשירי ולכן מתרין את ימי רציף.

בשבעי האחרון (שבעי 12) נרשמה עליית מחירים לצרכן באגסים, בלימון, קלמנטינה, תפוזים, אבוקדו, תפוחים ובננות. נרשמו ירידות במחיר לצרכן (ראה טבלה בעמוד 1).