

כתיבה: דיאנה פאנוס  
עריכה: עליזה זק



שבוע 39  
תשרי תשע"ח  
אוקטובר 2017

# דו"ח שבועי - מחירי ירקות ופירות נבחרים והשינוי השבועי במחיר

## משרד החקלאות ופיתוח הכפר החטיבה למחקר, כלכלה ואסטרטגיה

הקריה החקלאית, דרך המכבים ראשון לציון, טל' 03 9485469, פקס' 03 9485810, e-mail: dianafa@moag.gov.il, © כל הזכויות שמורות, טל"ח

מחירים שבועיים של ירקות ופירות נבחרים והשינוי השבועי במחיר הסיטוני והמחיר לצרכן, בש"ח לק"ג ובאחוזים

מחיר לצרכן (ש"ח/ק"ג)				אומדן מחיר לבית אריזה (ש"ח/ק"ג) סיטוני בניכוי 20%	מחיר שוק סיטוני (ש"ח/ק"ג)				שבוע 39, 24 - 30 ספטמבר 2017
אחוז השינוי השבועי במחיר לצרכן בממוצע משוקלל בהשוואה לשבוע הקודם**	ממוצע משוקלל ברשתות	חניות "בעיר" (ש"ח/ק"ג)	חניות "דיסקאונט"		אחוז השינוי השבועי במחיר הסיטוני הממוצע בהשוואה לשבוע הקודם**	ממוצע*	מובחר	סוג א	
2%	2.99	3.51	2.88	1.16	-3%	1.45	1.45	בצל יבש-ריברסייד	
3%	3.60	4.62	3.33	2.46	-3%	3.08	3.08	גזרים	
-2%	5.53	6.93	5.26	1.92	-9%	2.41	3.06	1.75	חצילים
3%	5.31	7.14	4.86	2.72	-12%	3.40		3.40	מלפפונים
0%	5.14	7.31	4.63	2.90	-27%	3.63	4.86	2.40	עגבניות***
0%	15.14	17.73	14.30	8.77	-4%	10.97		10.97	עגבניות שרי
7%	10.09	12.05	9.64	5.69	3%	7.11	9.52	4.70	פלפלים אדומים
0%	4.13	4.87	3.97	2.69	-2%	3.36	3.80	2.92	תפוחי אדמה
-1%	12.33	13.38	11.92	5.69	-8%	7.11	8.94	5.29	אגסים
10%	11.01	12.55	10.55	5.51	4%	6.89	6.89		אפרסקים
-3%	9.70	11.03	9.19	4.64	-5%	5.80		5.80	בנות
-2%	9.42	10.80	8.96	4.63	-1%	5.79	6.93	4.65	לימונים
7%	11.06	13.32	10.56	6.08	3%	7.60	7.60		נקטרינות
1%	12.48	15.16	11.52	7.15	5%	8.94	11.87	6.00	ענבים בהירים
6%	8.77	10.45	8.39	4.08	1%	5.10	5.93	4.27	תפוחים - מזהב
-4%	9.67	11.15	9.24	4.61	0%	5.77	6.31	5.22	תפוחים - סמיט

\* ממוצע פשוט בין סוג א' למובחר.

\*\* צבע ירוק מעיד על הוזלה במחיר הסיטוני/לצרכן השבועי בהשוואה לשבוע הקודם וצבע אדום מעיד על התייקרות.

\*\*\* אחוז השינוי השבועי במחיר הסיטוני חושב לפי מחיר מובחר בלבד

הערה: במקרים בהם מצוין זן מסוים לצד שם הפרי/ירק, המחיר הסיטוני מייצג זן זה. לעומת זאת, המחיר לצרכן אינו בהכרח מייצג את הזן, אלא את שקלול כל הזנים של אותו פרי/ירק הנמכרים ברשת.

המחירים הסיטוניים והמחירים לצרכן המוצגים בדוח זה, מאפשרים מעקב אחרי התפתחות המחירים בשני המקטעים. אולם, לא ניתן להסיק מהם על מרווחי השיווק, מכיוון שלא ניתן בהכרח להשוות בין איכויות התוצרת ממקורות המידע השונים ומכיוון שרשתות השיווק בדרך כלל אינן רוכשות פירות וירקות בשוק הסיטוני.

מחיר סיטוני - מחירי מכירה ממוצעים של סיטונאים בשוק הסיטוני צריפין, עבור תוצרת סוג א ותוצרת מובחרת. המחיר הסיטוני בדו"ח מבוסס על הזן השכיח באותו השבוע.

<http://www.israeli-market.gov.il>

מקור הנתונים: סקירה יומית - סקר "תוצרת הארץ"

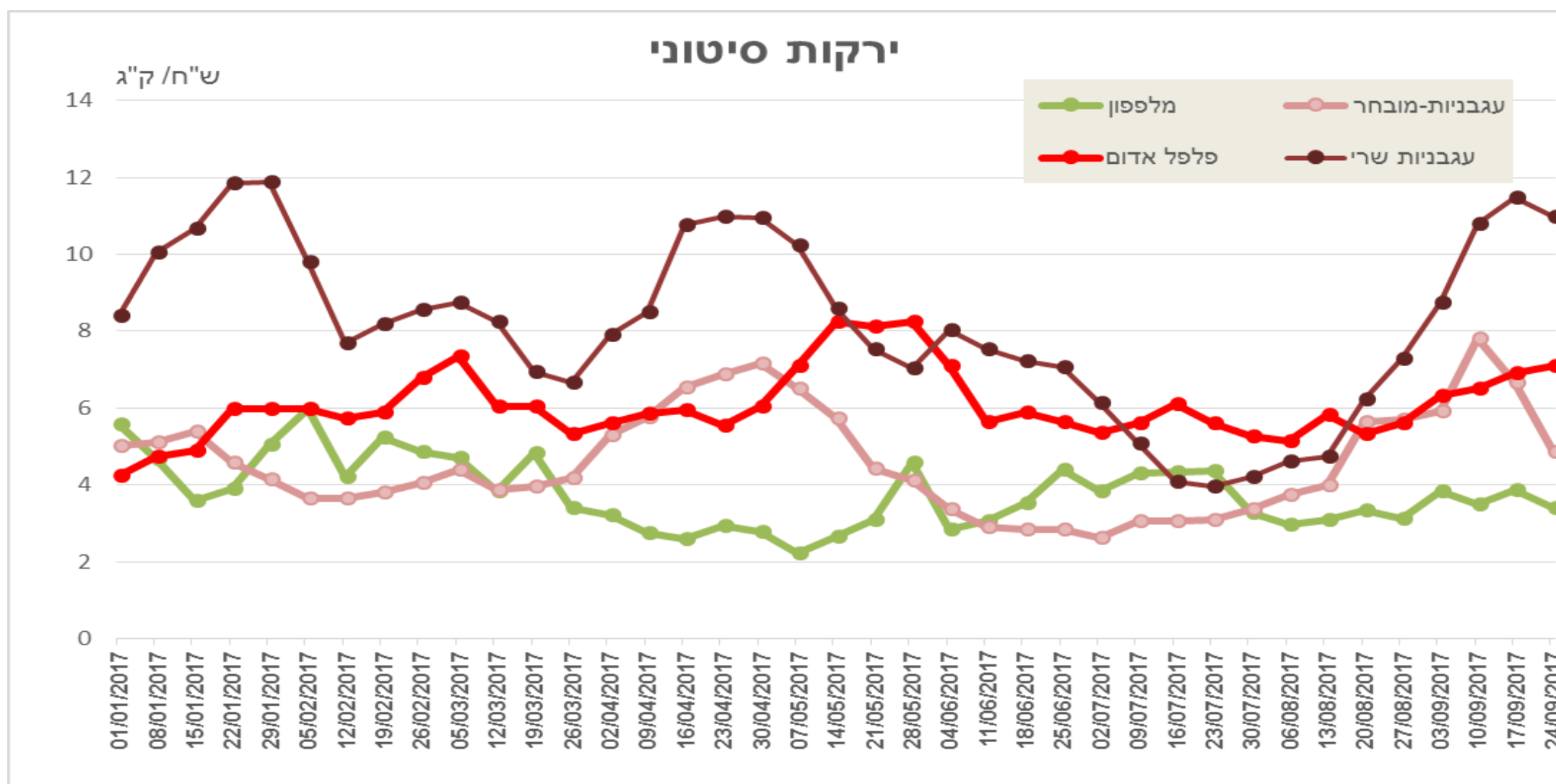
מחיר לצרכן - נתוני מכר שמקורם בקופות של מרבית רשתות השיווק. הנתונים מייצגים אומדני מכר ברמת דיוק גבוהה לכלל המכירה של פירות וירקות טריים ברשתות השיווק. כולל בנוסף כמויות קטנות הנמכרות בחנויות נוחות, מינימרקטים ומכולות. בטבלה מוצגות שתי קטגוריות "דיסקאונט" ו"בעיר". מקור הנתונים: חברת סטורנקסט.

אומדן מחיר לבית אריזה - מחיר שמבוסס על מחיר סיטוני בניכוי 20% (לפי אומדן הפער הסיטוני בשוק הסיטוני וברשתות השיווק).

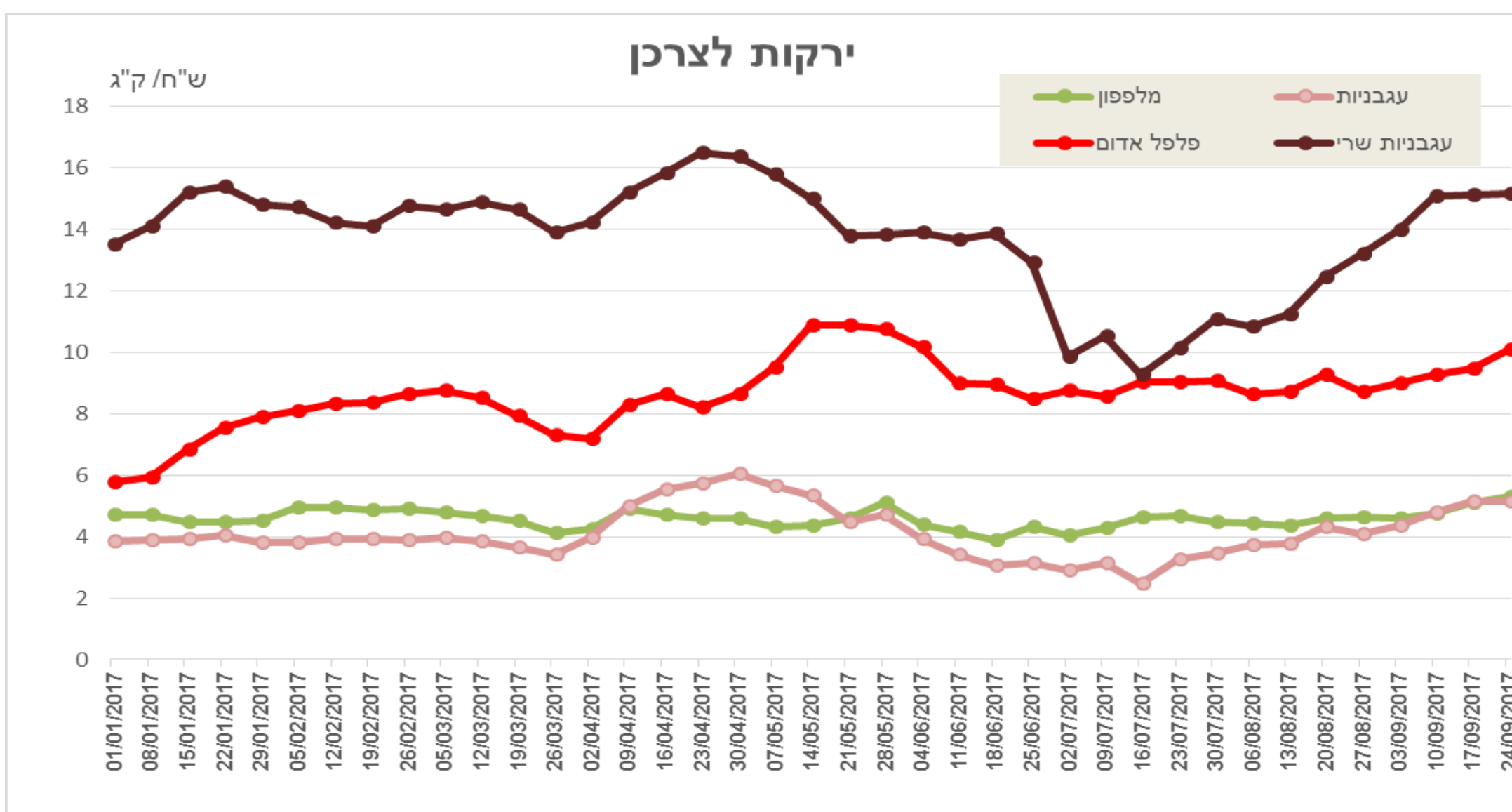
חניות "דיסקאונט" - חניות גדולות הנמצאות בעיקר מחוץ למרכזי הערים (כגון: שופרסל דיל, רמי לוי, מגה בול וכד').

חניות "בעיר" - חניות שכונתיות/בעיר של הרשתות: שופרסל, מגה וקו-אופ ישראל. חניות אלו נותנות שירות ללקוחות קרוב לבית (מגה בעיר, שופרסל שלי, קואופ שופ).

מחירים שבועיים של ירקות נבחרים, המחיר לצרכן והמחיר הסיטוני, בש"ח לק"ג



מקור הנתונים: סקירה יומית - סקר תוצרת הארץ שוק סיטוני לישראל בע"מ <http://www.israeli-market.gov.il>  
 המחירים הסיטוניים המוצגים בתרשים מבוססים על הסקר החדש, תוצרת הארץ, ולכן הם אינם זהים למחירים שהוצגו בדוחות הקודמים.



מקור הנתונים: חברת טורנקסט.

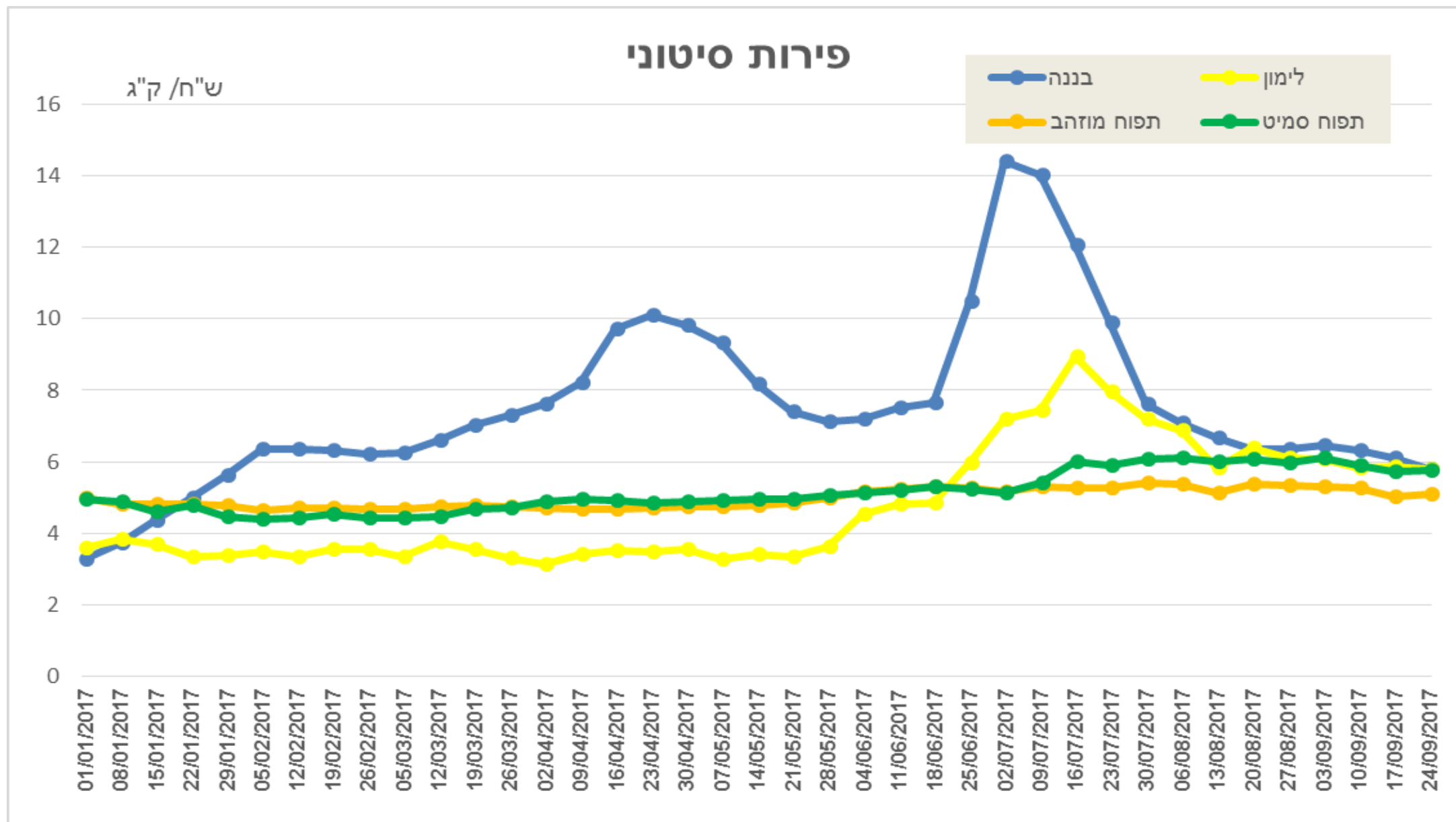
המחירים של המלפפונים ירדו בשבוע האחרון (שבוע 39) בכ-12% במכירה סיטונית. יחד עם זאת, הם עלו בכ-3% במכירה לצרכן (עלייה של 0.13 ש"ח לק"ג). המלפפונים נמכרו במחיר סיטוני ממוצע של 3.40 ש"ח לק"ג, ונמכרו לצרכן במחיר של 5.31 ש"ח לק"ג בממוצע. המחיר לצרכן ברשתות השיווק נע בין הפורמטים השונים בממוצע בין 4.86 ל-7.14 ש"ח לק"ג.

המחירים של עגבניות חממה ירדו בשבוע האחרון בכ-27% במכירה סיטונית (ירידה של 1.81 ש"ח לק"ג) והם נשארו ללא שינוי במכירה לצרכן. העגבניות נמכרו במחיר סיטוני של 4.86 ש"ח לק"ג (מחיר מובחר). המחיר לצרכן ברשתות השיווק נע בין הפורמטים השונים בממוצע בין 4.63 ל-7.31 ש"ח לק"ג. בממוצע נמכרו העגבניות לצרכן ב-5.14 ש"ח לק"ג.

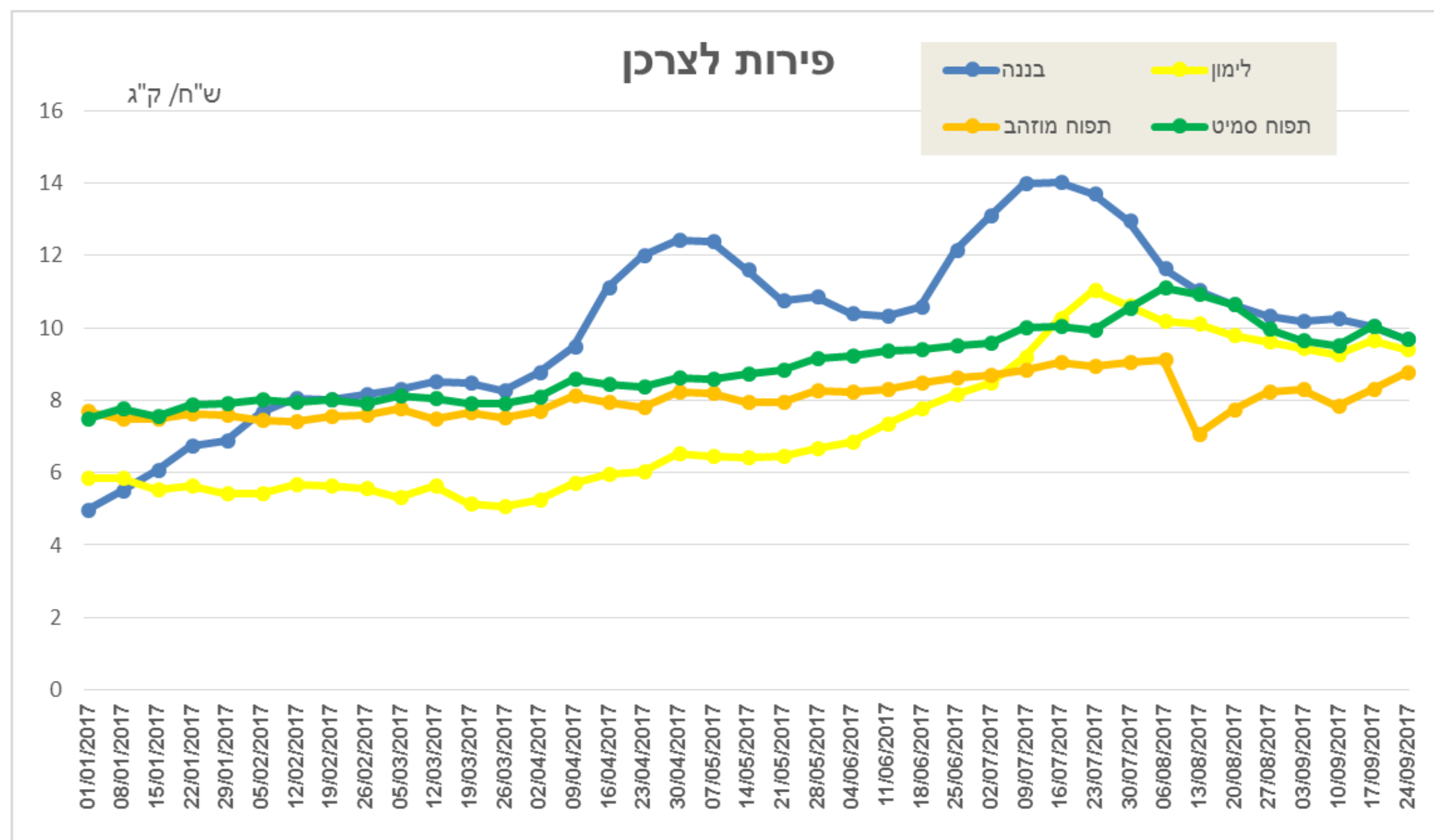
המחירים של הפלפלים האדומים עלו בשבוע האחרון בכ-3% במכירה סיטונית ובכ-7% במכירה לצרכן (עלייה של 0.64 ש"ח לק"ג). הפלפלים האדומים נמכרו במחיר סיטוני ממוצע של 7.11 ש"ח לק"ג, ונמכרו לצרכן במחיר של 10.09 ש"ח לק"ג בממוצע. המחיר לצרכן ברשתות השיווק נע בין הפורמטים השונים בממוצע בין 9.64 ל-12.05 ש"ח לק"ג.



מחירים שבועיים של פירות נבחרים, המחיר לצרכן והמחיר הסיטוני, בש"ח לק"ג



מקור הנתונים: סקירה יומית - סקר תוצרת הארץ שוק סיטוני לישראל בע"מ <http://www.israeli-market.gov.il>  
 המחירים הסיטוניים המוצגים בתרשים מבוססים על הסקר החדש, תוצרת הארץ, ולכן הם אינם זהים למחירים שהוצגו בדוחות הקודמים.



מקור הנתונים: חברת סטורנקסט.

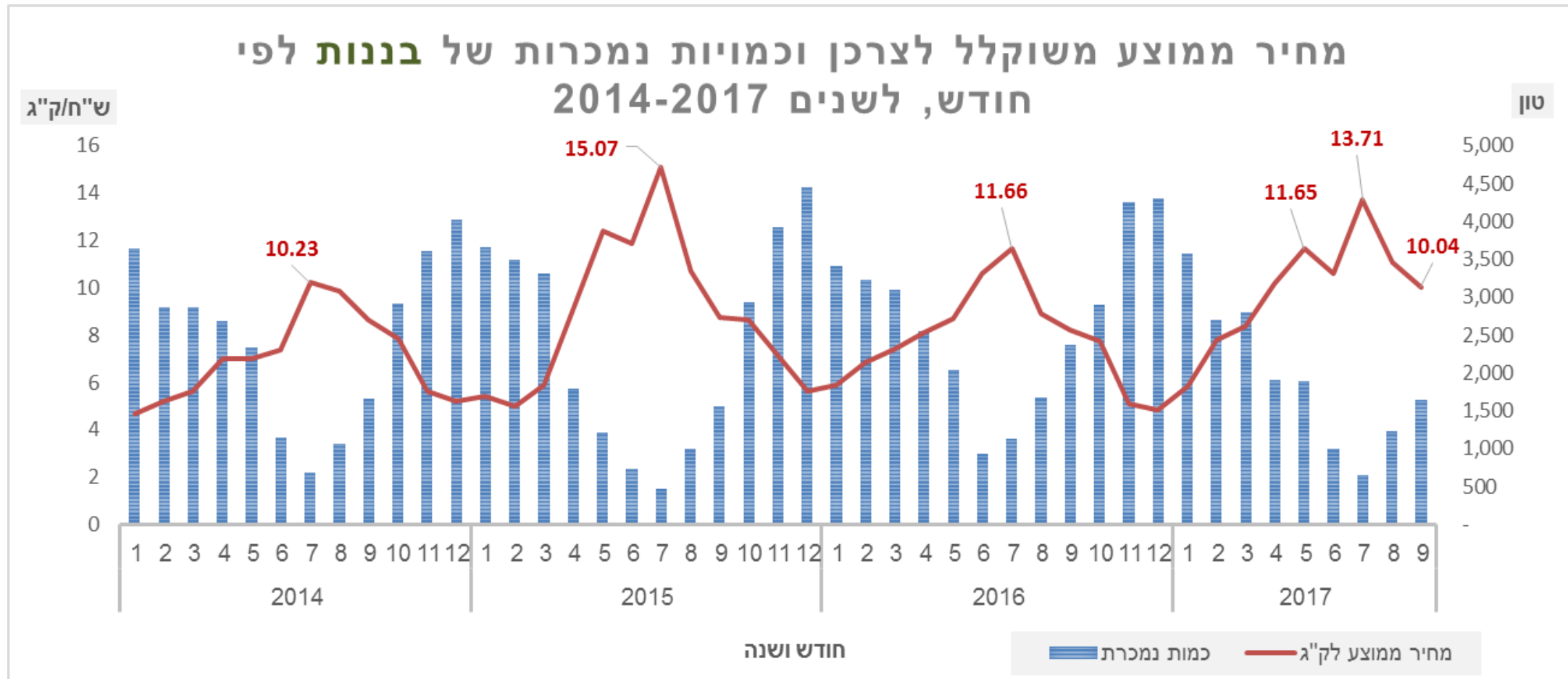
מחירי האפרסקים, נקטרינות ותפוחים- מוזהב עלו בשבוע האחרון במכירה לצרכן (ראה טבלה עמוד 1).

כמו כן, ממשיכה מגמת הירידה במחירי **הבננות** במכירה סיטונית ובמכירה לצרכן גם בשבוע האחרון (שבוע 39). מחירי הבננות בשוק הסיטוני ירדו בכ-5% ובכ-3% במכירה לצרכן. הבננות נמכרו במחיר סיטוני של 5.80 ש"ח לק"ג, ונמכרו לצרכן ב-9.70 ש"ח לק"ג בממוצע. המחיר לצרכן ברשתות השיווק נע בין הפורמטים השונים בממוצע בין 9.19 ל-11.03 ש"ח לק"ג.

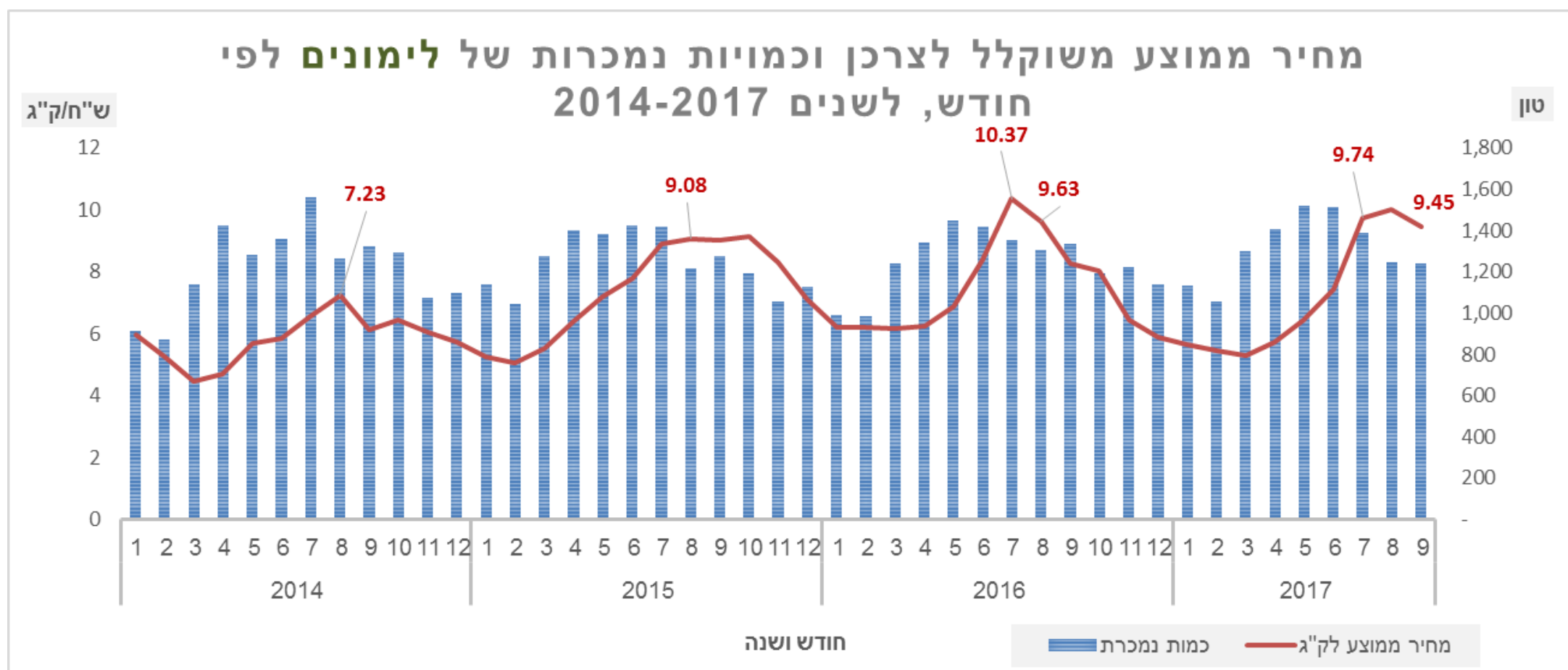


מכירה של ירקות ופירות נבחרים בינואר 2014 - יולי 2017, מחירים (מחיר לצרכן בש"ח לק"ג) וכמויות שנמכרו (בטונות)

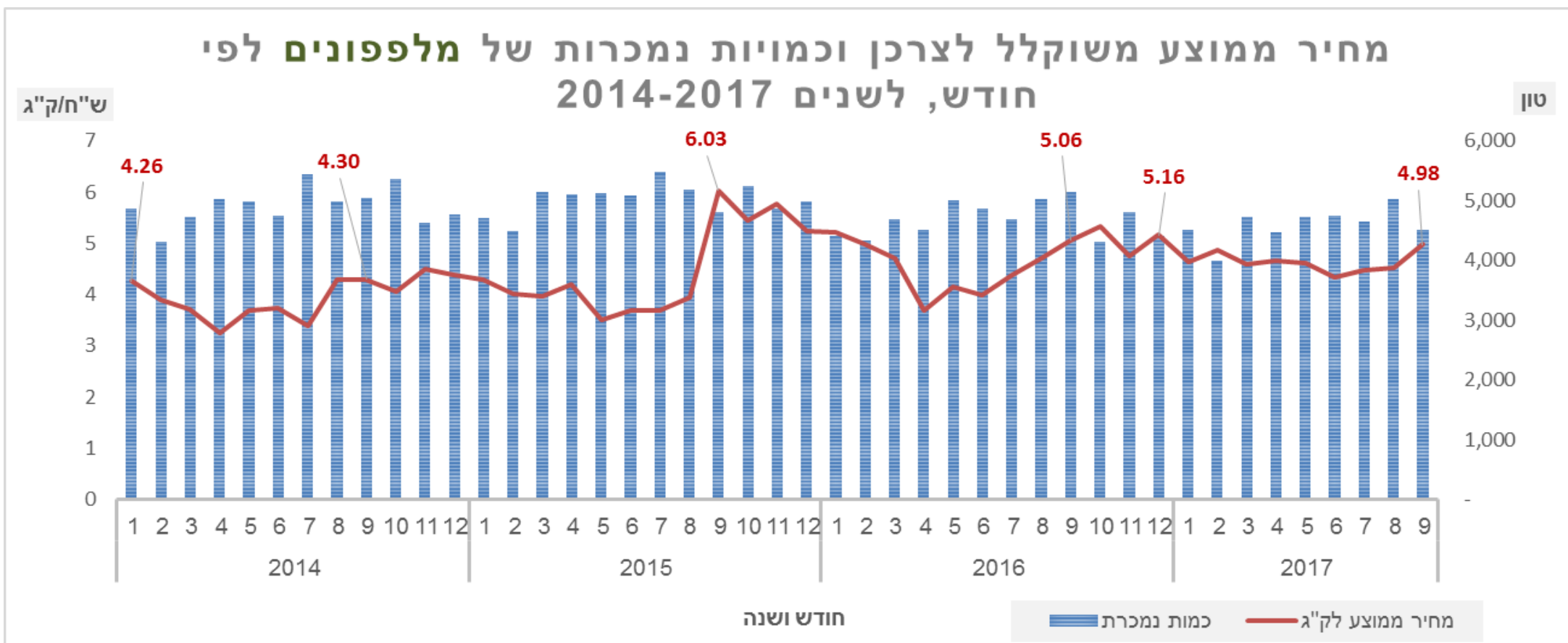
**בנות**



**לימונים**



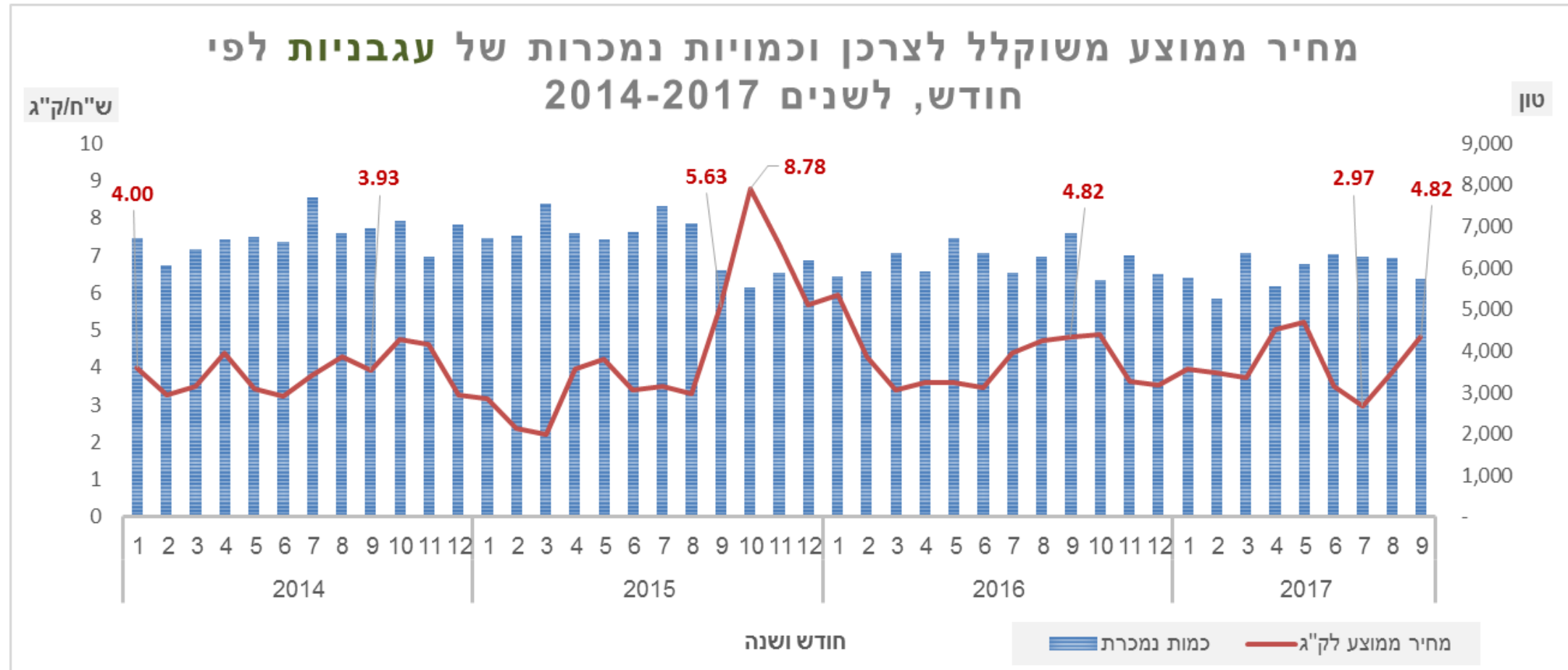
**מלפפונים**



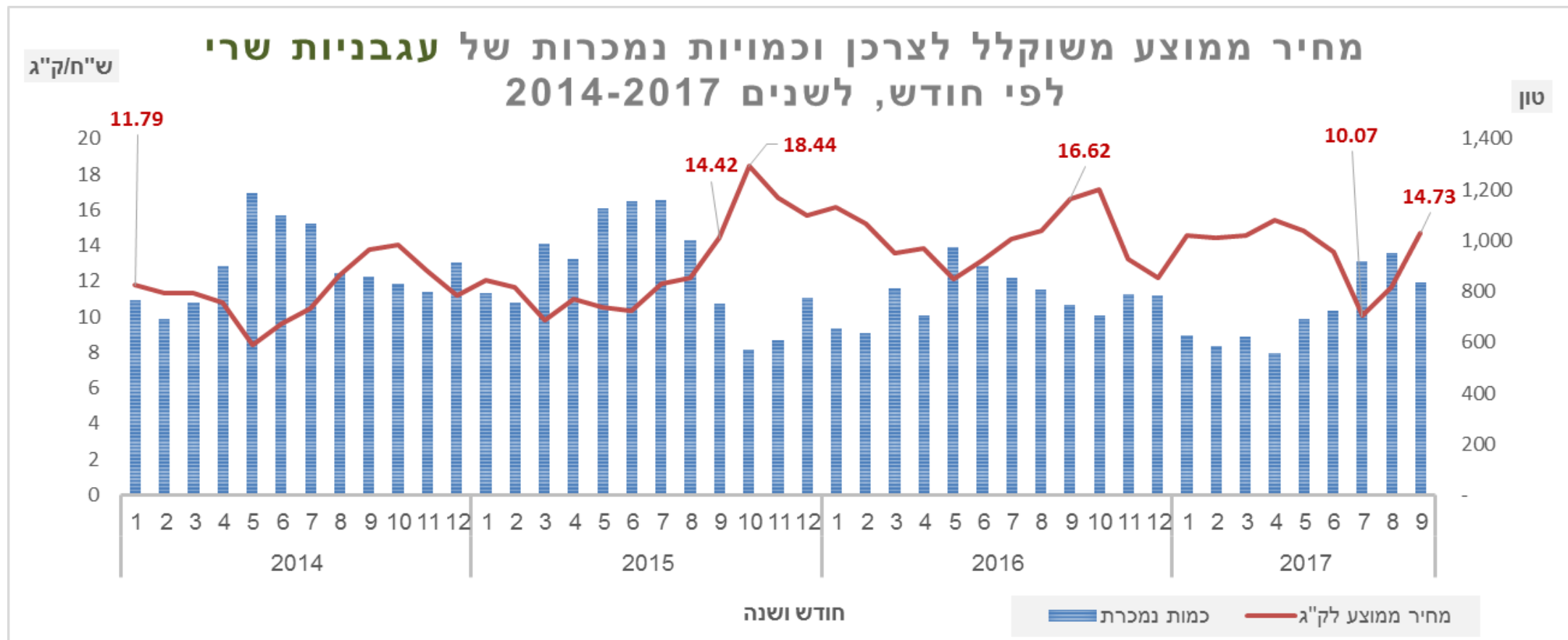
מקור הנתונים: חברת סטורנקסט.

מחירים וכמויות נמכרות של ירקות ופירות נבחרים, המחיר לצרכן בש"ח לק"ג והכמויות בטון

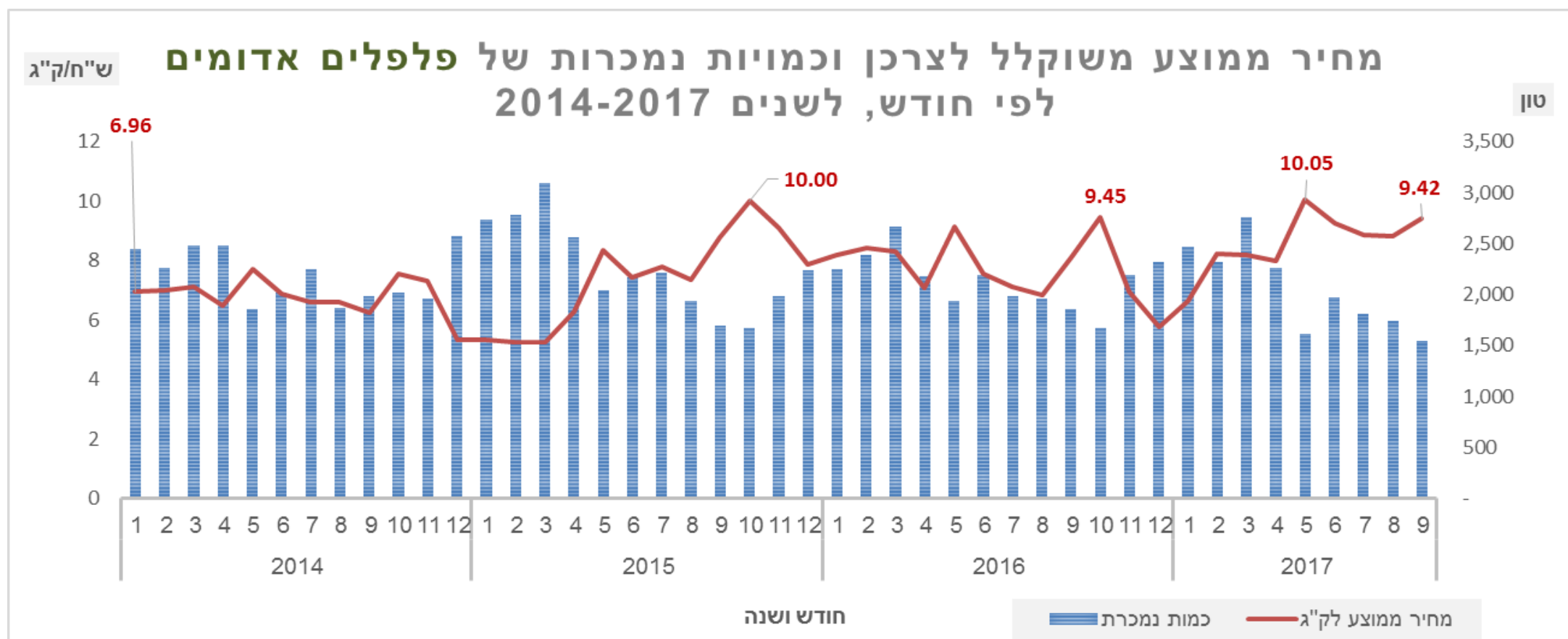
**עגבניות**



**עגבניות שרי**



**פלפלים אדומים**



מקור הנתונים: חברת סטורנקסט.