



שבוע 41  
אוקטובר 2019  
תשרי תש"פ

# דו"ח שבועי - מחירי ירקות ופירות נבחרים והשינוי השבועי במחיר

## משרד החקלאות ופיתוח הכפר החטיבה למחקר, כלכלה ואסטרטגיה

הקריה החקלאית, דרך המכבים ראשון לציון, טל' 03 9485469, פקס' 03 9485810, E-mail: hussame@moag.gov.il © כל הזכויות שמורות, טל"ח

### מחירים שבועיים של ירקות ופירות נבחרים והשינוי השבועי במחיר הסיטוני ולצרכן, בש"ח לק"ג ובאחוזים

מחיר לצרכן (ש"ח/ק"ג)				אומדן מחיר לבית אריזה (ש"ח/ק"ג) סיטוני בניכוי 20%	מחיר שוק סיטוני (ש"ח/ק"ג)			שבוע 41 (06/10-12/10), אוקטובר 2019
אחוז השינוי השבועי במחיר לצרכן בממוצע משוקלל בהשוואה לשבוע הקודם**	ממוצע משוקלל ברשתות	חנניות "בעיר" (ש"ח/ק"ג)	חנניות "דיסקאונט"		אחוז השינוי השבועי במחיר הסיטוני הממוצע בהשוואה לשבוע הקודם**	ממוצע*	מובחר	
-2%	3.30	4.19	3.08	1.52	12%	1.90	1.90	בצל יבש-ריברטייד <sup>א</sup>
-1%	3.81	4.93	3.53	2.68	-3%	3.35	4.35	גזרים
-2%	5.49	7.21	5.18	3.08	-1%	3.85	3.85	חצילים
-3%	5.35	7.16	4.86	3.18	32%	3.97	3.97	מלפפונים <sup>א</sup>
-3%	4.66	6.30	4.25	4.04	1%	5.05	5.05	עגבניות <sup>א</sup>
-2%	17.73	21.40	16.47	10.60	-6%	13.25	13.80	עגבניות שרי
0%	9.17	10.53	8.82	5.11	-4%	6.39	8.57	פלפלים אדומים
-2%	4.48	5.29	4.27	3.09	0%	3.86	4.73	תפוחי אדמה
-1%	11.19	13.99	10.65	7.00	-5%	8.75	10.90	אגסים-ספדונה
-4%	12.72	16.84	11.73	9.22	-10%	11.52	13.57	אבוקדו
-3%	8.88	10.44	8.35	4.93	8%	6.17	6.33	בננות
-1%	10.17	12.92	9.41	6.06	-6%	7.58	8.85	לימונים
-7%	6.65	8.88	6.23	4.28	-7%	5.35	5.35	תפוזים <sup>א</sup>
-2%	6.43	7.85	6.07	3.56	-5%	4.45	4.45	קלמנטינה <sup>א</sup>
0%	4.87	5.77	4.47	3.06	-9%	3.83	3.83	אבטיח <sup>א</sup>
0%	9.57	10.91	9.17	5.93	0%	7.42	7.42	תפוחים - סמיט

\* ממוצע פשוט בין סוג א' למובחר.

\*\* צבע ירוק מעיד על הוזלה במחיר הסיטוני/לצרכן השבועי בהשוואה לשבוע הקודם וצבע אדום מעיד על התייקרות.

<sup>א</sup> אחוז השינוי השבועי במחיר הסיטוני חושב לפי מחיר מובחר בלבד.

<sup>אא</sup> אחוז השינוי השבועי במחיר הסיטוני חושב לפי מחיר לסוג א' בלבד.

הערה: במקרים בהם מצוין זן מסויים לצד שם הפרי/ירק, המחיר הסיטוני מייצג זן זה. לעומת זאת, המחיר לצרכן אינו בהכרח מייצג את הזן, אלא את שקלול כל הזנים של אותו פרי/ירק הנמכרים ברשת.

המחירים הסיטוניים והמחירים לצרכן המוצגים בדוח זה, מאפשרים מעקב אחרי התפתחות המחירים בשני המקטעים. אולם, לא ניתן להסיק מהם על מרווחי השיווק, מכיוון שלא ניתן בהכרח להשוות בין איכויות התוצרת ממקורות המידע השונים ומכיוון שרשתות השיווק בדרך כלל אינן רוכשות פירות וירקות בשוק הסיטוני.

מחיר סיטוני - מחירי מכירה ממוצעים של סיטונאים בשוק הסיטוני צריפין, עבור תוצרת סוג א ותוצרת מובחרת. המחיר הסיטוני בדו"ח מבוסס על הזן השכיח באותו השבוע.

<http://www.israeli-market.gov.il>

מקור הנתונים: סקירה יומית - סקר "תוצרת הארץ"

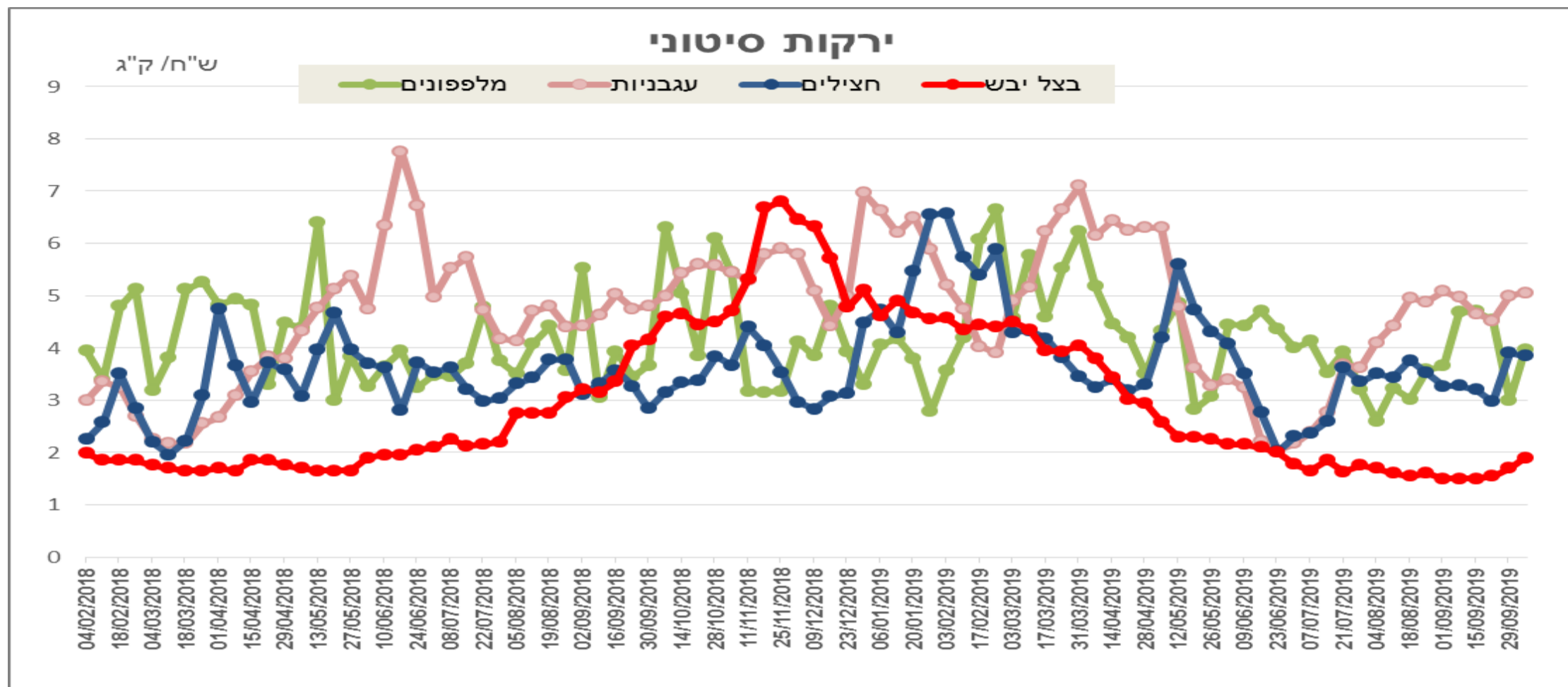
מחיר לצרכן - נתוני מכר שמקורם בקופות של מרבית רשתות השיווק. הנתונים מייצרים אומדני מכר ברמת דיוק גבוהה לכלל המכירה של פירות וירקות טריים ברשתות השיווק. כולל בנוסף כמויות קטנות הנמכרות בחנויות נוחות, מינימרקטים ומכולות. בטבלה מוצגות שתי קטגוריות "דיסקאונט" ו"בעיר". מקור הנתונים: חברת סטורנקסט.

אומדן מחיר לבית אריזה - מחיר שמבוסס על מחיר סיטוני בניכוי 20% (לפי אומדן הפער הסיטוני בשוק הסיטוני וברשתות השיווק).

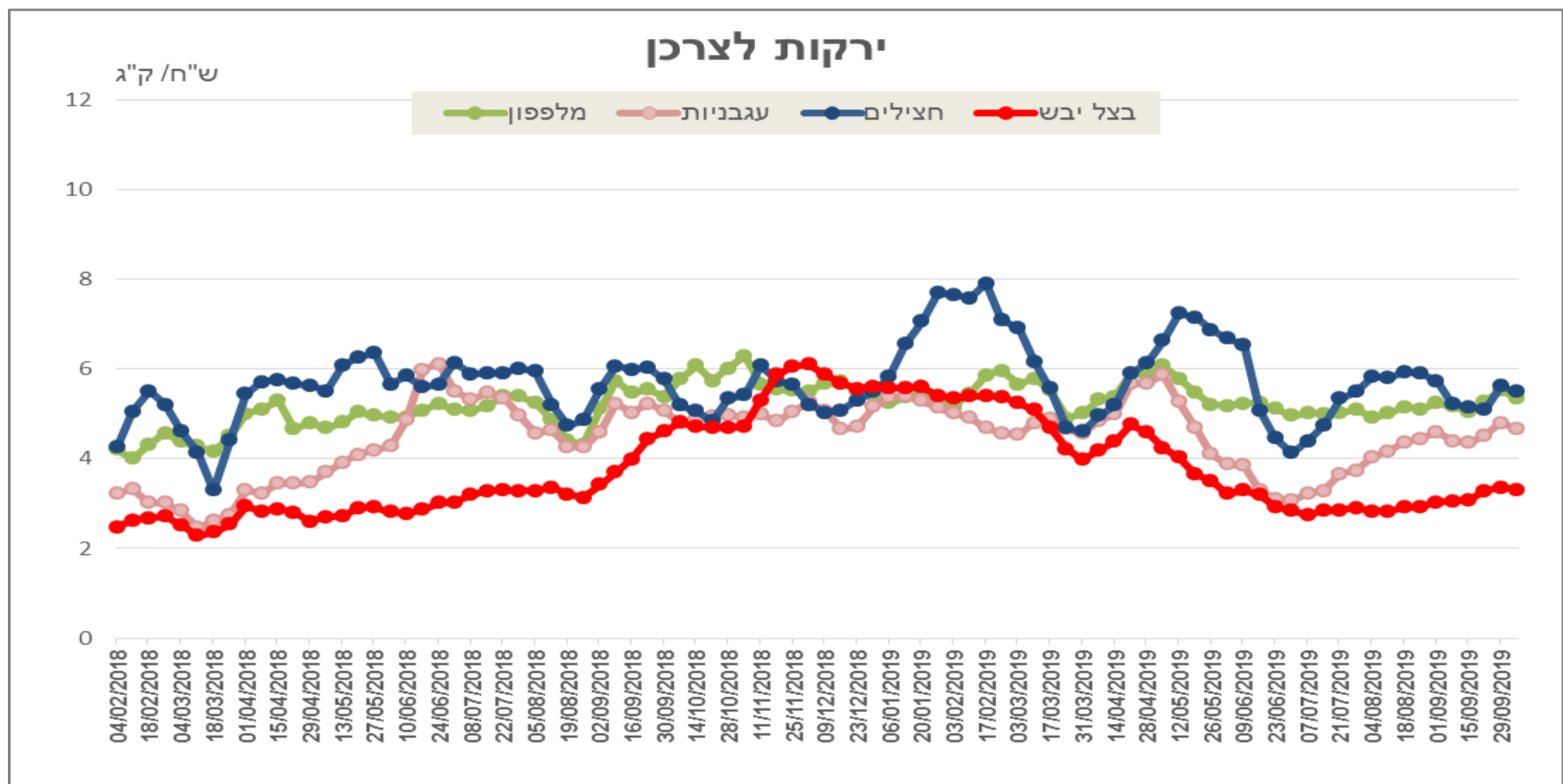
חנניות "דיסקאונט" - חנניות גדולות הנמצאות בעיקר מחוץ למרכזי הערים (כגון: שופרסל דיל, רמי לוי, מגה בול וכד').

חנניות "בעיר" - חנניות שכונתיות/בעיר של הרשתות: שופרסל, מגה וקו-אופ ישראל. חנניות אלו נותנות שירות ללקוחות קרוב לבית (מגה בעיר, שופרסל שלי, קואופ שופ).

מחירים שבועיים של ירקות נבחרים, המחיר הסיטוני והמחיר לצרכן, בש"ח לק"ג



התאריכים בתרשים מציינים את היום הראשון של השבוע.  
 מקור הנתונים: סקירה יומית - סקר תוצרת הארץ שוק סיטוני לישראל בע"מ <http://www.israeli-market.gov.il>

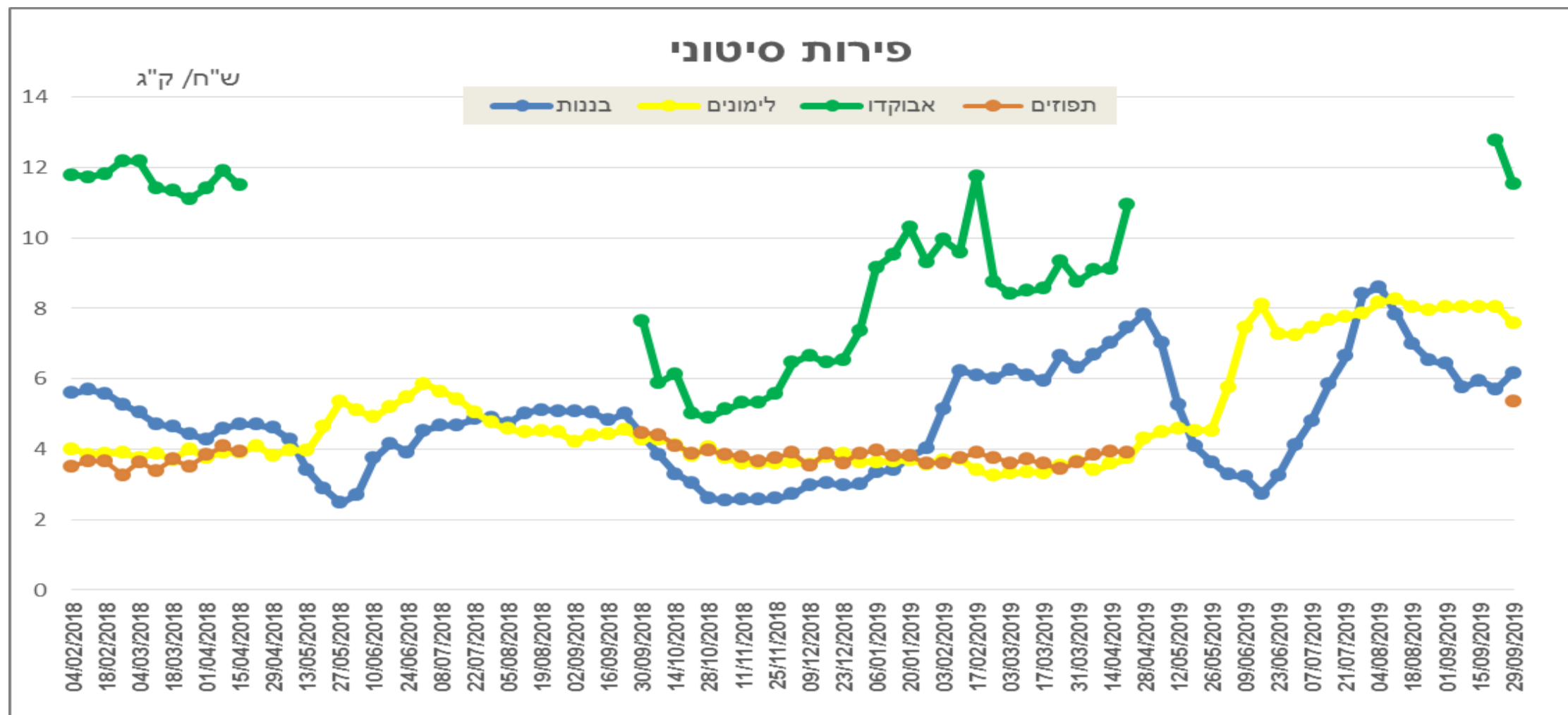


התאריכים בתרשים מציינים את היום הראשון של השבוע.  
 מקור הנתונים: חברת סטורנקסט.

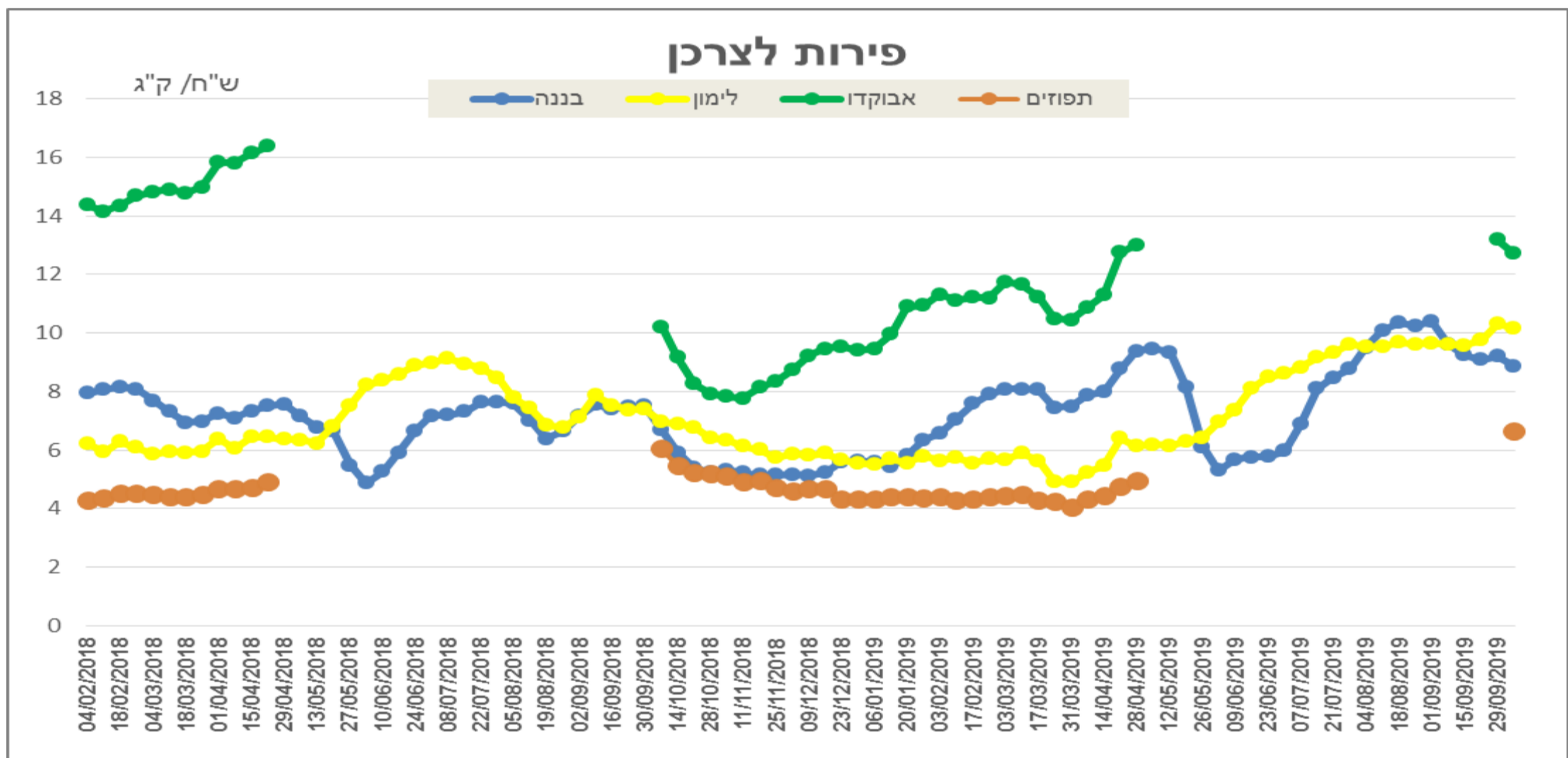
בשבוע האחרון (שבוע 41) מחירי המלפפונים במכירה סיטונית עלו ב- 32% (עליה של 0.97 ש"ח לק"ג). במכירה לצרכן המחירים של המלפפונים ירדו ב- 3% (עליה של 0.16 ש"ח לק"ג). המלפפונים נמכרו לצרכן ברשתות השיווק במחיר ממוצע של 5.35 ש"ח לק"ג כאשר המחיר הממוצע בחנויות דיסקאונט עמד על 4.86 ש"ח לק"ג, לעומת 7.16 ש"ח לק"ג בחנויות השכונתיות.

המחירים של עגבניות חממה בשבוע זה עלו במכירה סיטונית ב- 1% (עליה של 0.05 ש"ח לק"ג). במכירה לצרכן מחירי העגבניות ירדו ב- 3% (ירידה של 0.14 ש"ח לק"ג). העגבניות נמכרו לצרכן ברשתות השיווק במחיר ממוצע של 4.66 ש"ח לק"ג כאשר המחיר הממוצע בחנויות דיסקאונט עמד על 4.25 ש"ח לק"ג, לעומת 6.30 ש"ח לק"ג בחנויות השכונתיות.

מחירים שבועיים של פירות נבחרים, המחיר הסיטוני והמחיר לצרכן, בש"ח לק"ג



התאריכים בתרשים מציינים את היום הראשון של השבוע. מקור הנתונים: סקירה יומית - סקר תוצרת הארץ שוק סיטוני לישראל בע"מ <http://www.israeli-market.gov.il> אפרסק וענבים הינם פירות עונתיים ולכן הגרף אינו רציף.



התאריכים בתרשים מציינים את היום הראשון של השבוע. מקור הנתונים: חברת סטורנקסט. אפרסק וענבים הינם פירות עונתיים ולכן הגרף אינו רציף.

בשבוע האחרון (שבוע 41) נרשמו ירידות מחירים לצרכן בתפוזים, אבוקדו, אגסים, לימון, תפוח סמיט, אבטיח, בננות וקלמנטינה. (ראה טבלה בעמוד 1).