

דו"ח שבועי - מחירי ירקות ופירות נבחרים והשינוי השבועי במחיר

משרד החקלאות ופיתוח הכפר החטיבה למחקר, כלכלה ואסטרטגיה



שבוע 10
מרץ 2019
אדר תשע"ט

הקריה החקלאית, דרך המכבים ראשון לציון, טל' 03 9485469, פקס' 03 9485810, E-mail: hussame@moag.gov.il © כל הזכויות שמורות, טל"ח

מחירים שבועיים של ירקות ופירות נבחרים והשינוי השבועי במחיר הסיטוני ולצרכן, בש"ח לק"ג ובאחוזים

מחיר לצרכן (ש"ח/ק"ג)				אומדן מחיר לבית אריזה (ש"ח/ק"ג) 20% סיטוני בניכוי	מחיר שוק סיטוני (ש"ח/ק"ג)			שבוע 10, מרץ 2019.		
אחוז השינוי השבועי במחיר לצרכן בממוצע משוקלל בהשוואה לשבוע הקודם**	ממוצע משוקלל ברשתות	חנניות "בעיר" (ש"ח/ק"ג)	חנניות "דיסקאונט"		אחוז השינוי הממוצע בהשוואה לשבוע הקודם**	ממוצע*	מובחר			סוג א
-3%	5.24	6.66	4.92	3.60	-1%	4.50	4.50	בצל יבש-בית אלפא ^א	ירקות	
-2%	3.79	5.33	3.48	2.41	-3%	3.02	3.65	2.39		גזרים
-2%	6.91	8.73	6.58	3.43	-27%	4.29	5.08	3.50		חצילים
-5%	5.65	7.86	5.12	3.66	-31%	4.58		4.58		מלפפונים ^א
-1%	4.52	6.74	4.06	3.92	26%	4.90	4.90			עגבניות ^א
-4%	15.34	18.52	14.34	6.65	-16%	8.31	9.25	7.37		עגבניות שרי
2%	7.86	9.81	7.47	4.34	5%	5.43	6.45	4.40		פלפלים אדומים
3%	4.33	5.43	4.14	2.89	2%	3.61	4.38	2.84		תפוחי אדמה
-2%	10.43	12.00	10.08	6.84	1%	8.55	10.73	6.37	אגסים-ספדורה ^א	פירות
5%	11.76	15.26	10.70	6.99	2%	8.74	11.18	6.30	אבוקדו-אס	
2%	8.08	9.59	7.66	4.81	-1%	6.01	6.55	5.47	בננות	
0%	5.69	7.37	5.34	2.60	-5%	3.25	3.73	2.77	לימונים	
0%	4.62	5.90	4.28	3.04	-3%	3.80		3.80	קלמנטינות ^א	
1%	4.44	5.32	4.25	3.01	-4%	3.76	4.02	3.50	תפוזים- שמוטי	
-2%	8.90	10.46	8.52	6.31	0%	7.89	7.89		תפוחים - מזהב	
5%	9.74	11.22	9.38	5.88	-2%	7.35	7.35		תפוחים - סמיט	

* ממוצע פשוט בין סוג א' למובחר.

** צבע ירוק מעיד על הזולה במחיר הסיטוני/לצרכן השבועי בהשוואה לשבוע הקודם וצבע אדום מעיד על התייקרות.

^א אחוז השינוי השבועי במחיר הסיטוני חושב לפי מחיר מובחר בלבד.

^א אחוז השינוי השבועי במחיר הסיטוני חושב לפי מחיר לסוג א' בלבד.

הערה: במקרים בהם מצויין זן מסויים לצד שם הפרי/ירק, המחיר הסיטוני מייצג זן זה. לעומת זאת, המחיר לצרכן אינו בהכרח מייצג את הזן, אלא את שקלול כל הזנים של אותו פרי/ירק הנמכרים ברשת.

המחירים הסיטוניים והמחירים לצרכן המוצגים בדוח זה, מאפשרים מעקב אחרי התפתחות המחירים בשני המקטעים. אולם, לא ניתן להסיק מהם על מרווחי השיווק, מכיוון שלא ניתן בהכרח להשוות בין איכויות התוצרת ממקורות המידע השונים ומכיוון שרשתות השיווק בדרך כלל אינן רוכשות פירות וירקות בשוק הסיטוני.

מחיר סיטוני - מחירי מכירה ממוצעים של סיטונאים בשוק הסיטוני צריפין, עבור תוצרת סוג א ותוצרת מובחרת. המחיר הסיטוני בדו"ח מבוסס על הזן השכיח באותו השבוע. מקור הנתונים: סקירה יומית - סקר "תוצרת הארץ" <http://www.israeli-market.gov.il>

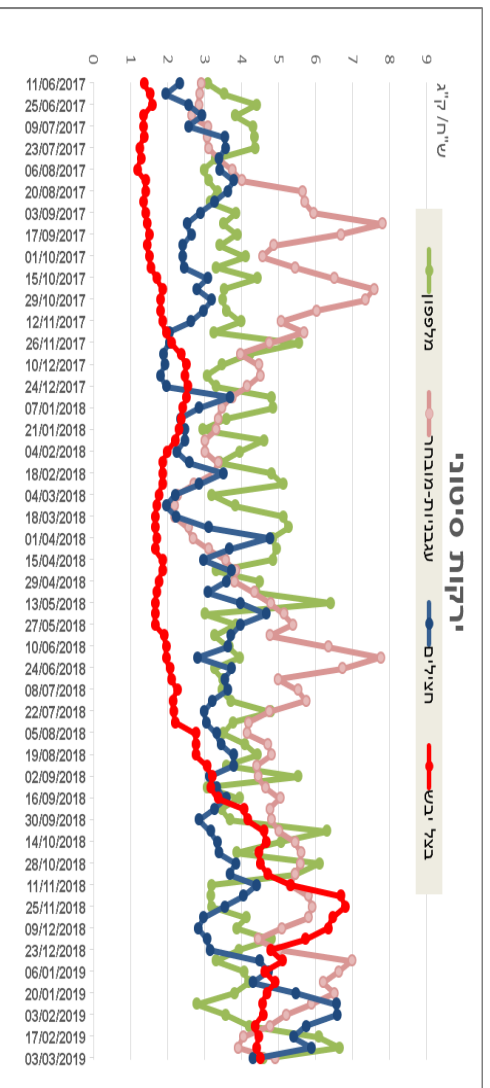
מחיר לצרכן - נתוני מכר שמקורם בקופות של מרבית רשתות השיווק. הנתונים מייצרים אומדני מכר ברמת דיוק גבוהה לכלל המכירה של פירות וירקות טריים ברשתות השיווק. כולל בנוסף כמות קטנות הנמכרות בחנויות נוחות, מינימרקטים ומכולות. בטבלה מוצגות שתי קטגוריות "דיסקאונט" ו"בעיר". מקור הנתונים: חברת סטורנקסט.

אומדן מחיר לבית אריזה - מחיר שמבוסס על מחיר סיטוני בניכוי 20% (לפי אומדן הפער הסיטוני בשוק הסיטוני וברשתות השיווק).

חנניות "דיסקאונט" - חנניות גדולות הנמצאות בעיקר מחוץ למרכזי הערים (כגון: שופרסל דיל, רמי לוי, מגה בול וכד').

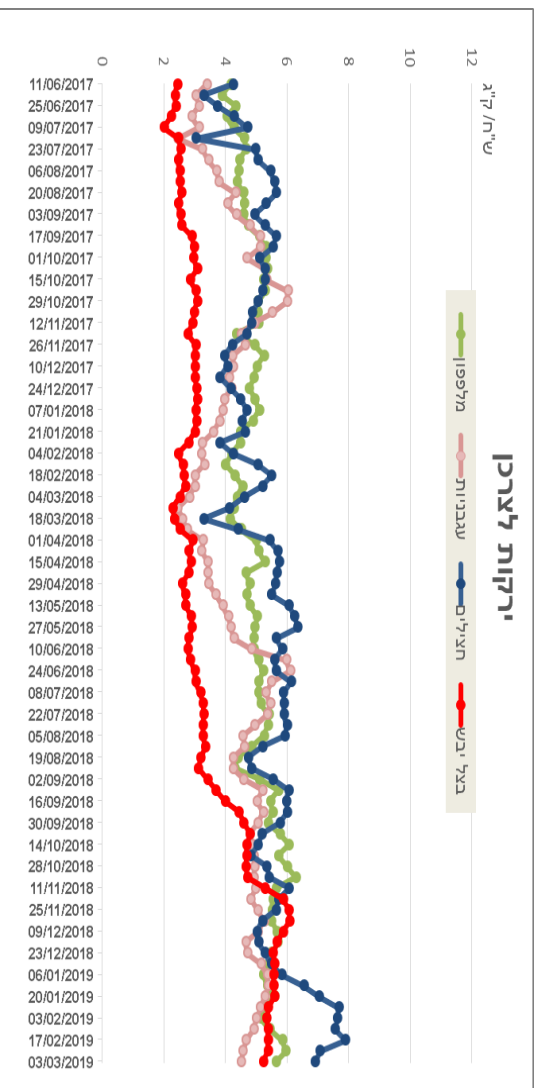
חנניות "בעיר" - חנניות שכונתיות/בעיר של הרשתות: שופרסל, מגה וקו-אופ ישראל. חנניות אלו נותנות שירות ללקוחות קרוב לבית (מגה בעיר, שופרסל שלי, קואופ שופ).

מחירים שבועיים של ירקות נבחרים, המחיר הסיטוני והמחיר לצרכן, בשי"ח ללי"ג



המאריכים בתרשים מציינים את היום הראשון של השבוע, בעל יבש מתייחס לבעל יבש מקומי.

מקור התמונה: סקירה יומית - סקר תוצרת הארץ שוק סיטוני לישראל בל"ג. <http://www.israel-matke.gov.il>



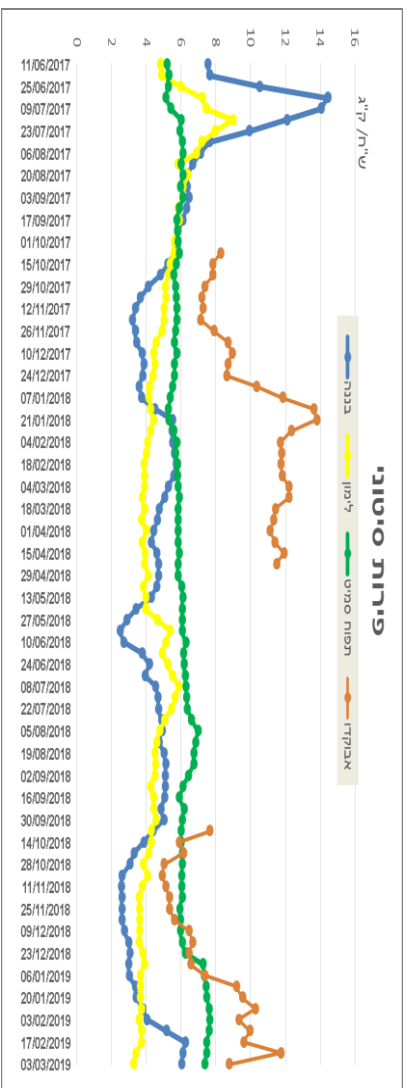
המאריכים בתרשים מציינים את היום הראשון של השבוע, בעל יבש מתייחס לבעל יבש מקומי.

מקור התמונה: תוצרת סופרמקסט.

בשבוע האחרון (שבוע 10) ירדו מחירי המלפפונים במכירה סיטונית בכ- 1% (ירידה של 2.06 ש"ח לק"ג) במכירה לצרכן מחירי המלפפונים ירדו בכ- 5% (ירידה של 0.31 ש"ח לק"ג). המלפפונים נמכרו לצרכן ברשתות השיווק במחיר ממוצע של 6.55 ש"ח לק"ג כאשר המחיר הממוצע בתנויות דיסקאונט עמד על 5.12 ש"ח לק"ג, לעומת 7.86 ש"ח לק"ג בתנויות הרשתות.


המחירים של עגבניות חפמה בשבוע זה עלו בכ- 26% במכירה סיטונית (עלה של 1 ש"ח לק"ג) במכירה לצרכן מחירי העגבניות ירדו בכ- 1% (ירידה של 0.05 ש"ח לק"ג). העגבניות נמכרו לצרכן ברשתות השיווק במחיר ממוצע של 4.52 ש"ח לק"ג כאשר המחיר הממוצע בתנויות דיסקאונט עמד על 4.06 ש"ח לק"ג, לעומת 6.74 ש"ח לק"ג בתנויות הרשתות.

מחירים שבועיים של פירות נבחרים, המחיר הסיטוני והמחיר לצרכן, בשי"ח ללי"ג



המאגרים בתרשים מציגים את היום הראשון של החשבון.
 מקור התמונה: סקירה יומית - סקר תוצרת הארץ שוק סיסטוני לישראל בל"ג. <http://www.israel.gov.il>

אבוקדו ותפוח פרי עונתי וליקן מברר אינו רצוי.



המאגרים בתרשים מציגים את היום הראשון של החשבון.
 מקור התמונה: תורת סטטיסטיקה.
 אבוקדו ותפוח פרי עונתי וליקן מברר אינו רצוי.

בשבעת האחרון (שבעי 01) נרשמו עליות מחירים לפרקי בננות, אבוקדו, תפוחים ותפוחים-סמית. באגסים ותפוחים-מוזרפ נרשמו ירידות.
 בלמונים וקלמנטנה אין שינוי (ראה טבלה בעמוד 1).