

דו"ח שבועי - מחירי ירקות ופירות נבחרים והשינוי השבועי במחיר



שבוע 16 (12-18.04)
אפריל 2020
ניסן תש"פ

משרד החקלאות ופיתוח הכפר החטיבה למחקר, כלכלה ואסטרטגיה

הקריה החקלאית, דרך המכבים ראשון לציון, טל' 03 9485469, פקס' 03 9485810, E-mail: hussame@moag.gov.il © כל הזכויות שמורות, טל"ח

מחירים שבועיים של ירקות ופירות נבחרים והשינוי השבועי במחיר הסיטוני והמחיר לצרכן, בש"ח לק"ג ובאחוזים

| מחיר לצרכן (ש"ח/ק"ג) | | | | אומדן מחיר לבית אריזה (ש"ח/ק"ג) סיטוני בניכוי 20% | מחיר שוק סיטוני (ש"ח/ק"ג) | | | | שבוע 16 (12-18/04), אפריל 2020 |
|--|---------------------|-------------------------|-------------------|---|--|--------|-------|----------------------------|--------------------------------|
| אחוז השינוי השבועי במחיר לצרכן בממוצע משוקלל בהשוואה לשבוע | ממוצע משוקלל ברשתות | חנויות "בעיר" (ש"ח/ק"ג) | חנויות "דיסקאונט" | | אחוז השינוי הסיטוני הממוצע בהשוואה לשבוע הקודם** | ממוצע* | מובחר | סוג א | |
| 0% | 4.99 | 5.54 | 4.78 | 3.52 | 10% | 4.40 | 4.40 | בצל בית-אלפא ^{^^} | |
| 3% | 4.15 | 5.07 | 3.82 | 2.30 | 0% | 2.88 | 4.00 | 1.75 | גזרים |
| 5% | 5.94 | 7.62 | 5.38 | 3.10 | 10% | 3.88 | 4.75 | 3.00 | חצילים |
| -1% | 6.23 | 8.01 | 5.61 | 3.08 | -11% | 3.85 | | 3.85 | מלפפונים ^{^^} |
| 3% | 5.34 | 7.18 | 4.73 | 3.88 | 6% | 4.85 | 4.85 | | עגבניות [^] |
| 3% | 15.35 | 18.11 | 14.43 | 5.68 | 1% | 7.10 | 8.30 | 5.90 | עגבניות שרי |
| 1% | 7.61 | 9.74 | 6.99 | 3.90 | -4% | 4.88 | 5.80 | 3.95 | פלפלים אדומים |
| 1% | 4.82 | 5.64 | 4.52 | 3.11 | -3% | 3.89 | 5.00 | 2.78 | תפוחי אדמה |
| 2% | 12.33 | 13.67 | 11.90 | 6.79 | 1% | 8.48 | 10.97 | 6.00 | אגסים-ספדונה [^] |
| 1% | 13.62 | 16.99 | 12.39 | 8.80 | 0% | 11.00 | 13.00 | 9.00 | אבוקדו |
| 6% | 7.77 | 9.76 | 7.14 | 5.08 | 17% | 6.35 | 7.15 | 5.55 | בננות |
| 3% | 8.96 | 10.07 | 8.46 | 6.04 | 7% | 7.55 | 9.00 | 6.10 | לימונים [^] |
| 0% | 5.03 | 6.12 | 4.64 | 4.16 | 4% | 5.20 | 5.25 | 5.15 | תפוזים |
| 3% | 5.73 | 6.87 | 5.15 | 4.36 | -5% | 5.45 | | 5.45 | קלמנטינה ^{^^} |
| 2% | 6.06 | 7.29 | 5.71 | 4.10 | 22% | 5.13 | | 5.13 | אבטיח ^{^^} |
| 1% | 10.01 | 10.96 | 9.57 | 5.60 | 0% | 7.00 | 7.00 | | תפוחים - סמיט [^] |

* ממוצע פשוט בין סוג א' למובחר.

** צבע ירוק מעיד על הוזלה במחיר הסיטוני/לצרכן השבועי בהשוואה לשבוע הקודם וצבע אדום מעיד על התייקרות.

^{^^} אחוז השינוי השבועי במחיר הסיטוני חושב לפי מחיר מובחר בלבד.

^{^^} אחוז השינוי השבועי במחיר הסיטוני חושב לפי מחיר לסוג א' בלבד.

הערה: במקרים בהם מצויין זן מסויים לצד שם הפרי/ירק, המחיר הסיטוני מייצג זן זה. לעומת זאת, המחיר לצרכן אינו בהכרח מייצג את הזן, אלא את שקלול כל הזנים של אותו פרי/ירק הנמכרים ברשת.

המחירים הסיטוניים והמחירים לצרכן המוצגים בדוח זה, מאפשרים מעקב אחרי התפתחות המחירים בשני המקטעים. אולם, לא ניתן להסיק מהם על מרווחי השיווק, מכיוון שלא ניתן בהכרח להשוות בין איכויות התוצרת ממקורות המידע השונים ומכיוון שרשתות השיווק בדרך כלל אינן רוכשות פירות וירקות בשוק הסיטוני.

מחיר סיטוני - מחירי מכירה ממוצעים של סיטונאים בשוק הסיטוני צריפין, עבור תוצרת סוג א ותוצרת מובחרת. המחיר הסיטוני בדו"ח מבוסס על הזן השכיח באותו מקור הנתונים: סקירה יומית - סקר "תוצרת הארץ" <http://www.israeli-market.gov.il>

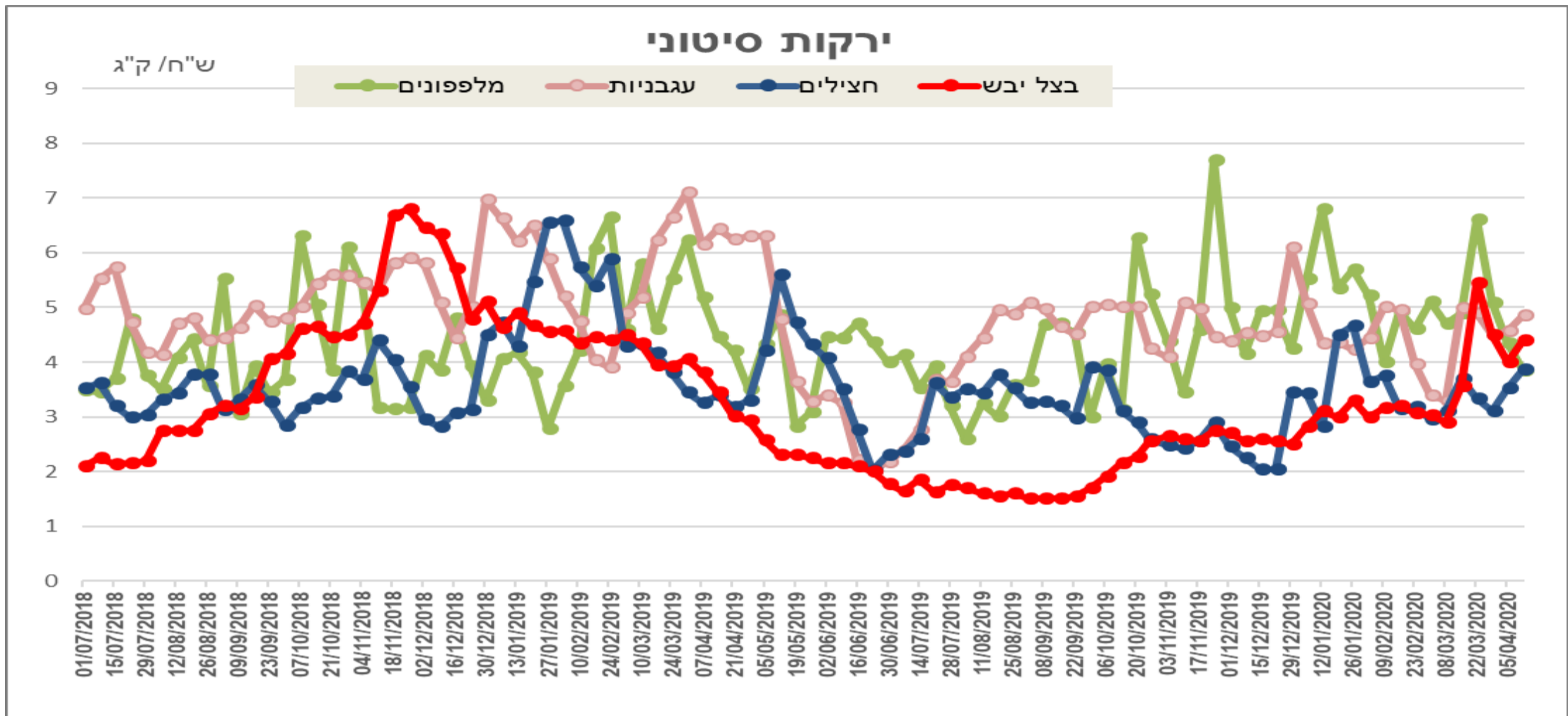
מחיר לצרכן - נתוני מכר שמקורם בקופות של מרבית רשתות השיווק. הנתונים מייצרים אומדני מכר ברמת דיוק גבוהה לכלל המכירה של פירות וירקות טריים ברשתות השיווק. כולל בנוסף כמויות קטנות הנמכרות בחנויות נוחות, מינימרקטים ומכולות. בטבלה מוצגות שתי קטגוריות "דיסקאונט" ו"בעיר". מקור הנתונים: חברת סטורנקסט.

אומדן מחיר לבית אריזה - מחיר שמבוסס על מחיר סיטוני בניכוי 20% (לפי אומדן הפער הסיטוני בשוק הסיטוני וברשתות השיווק).

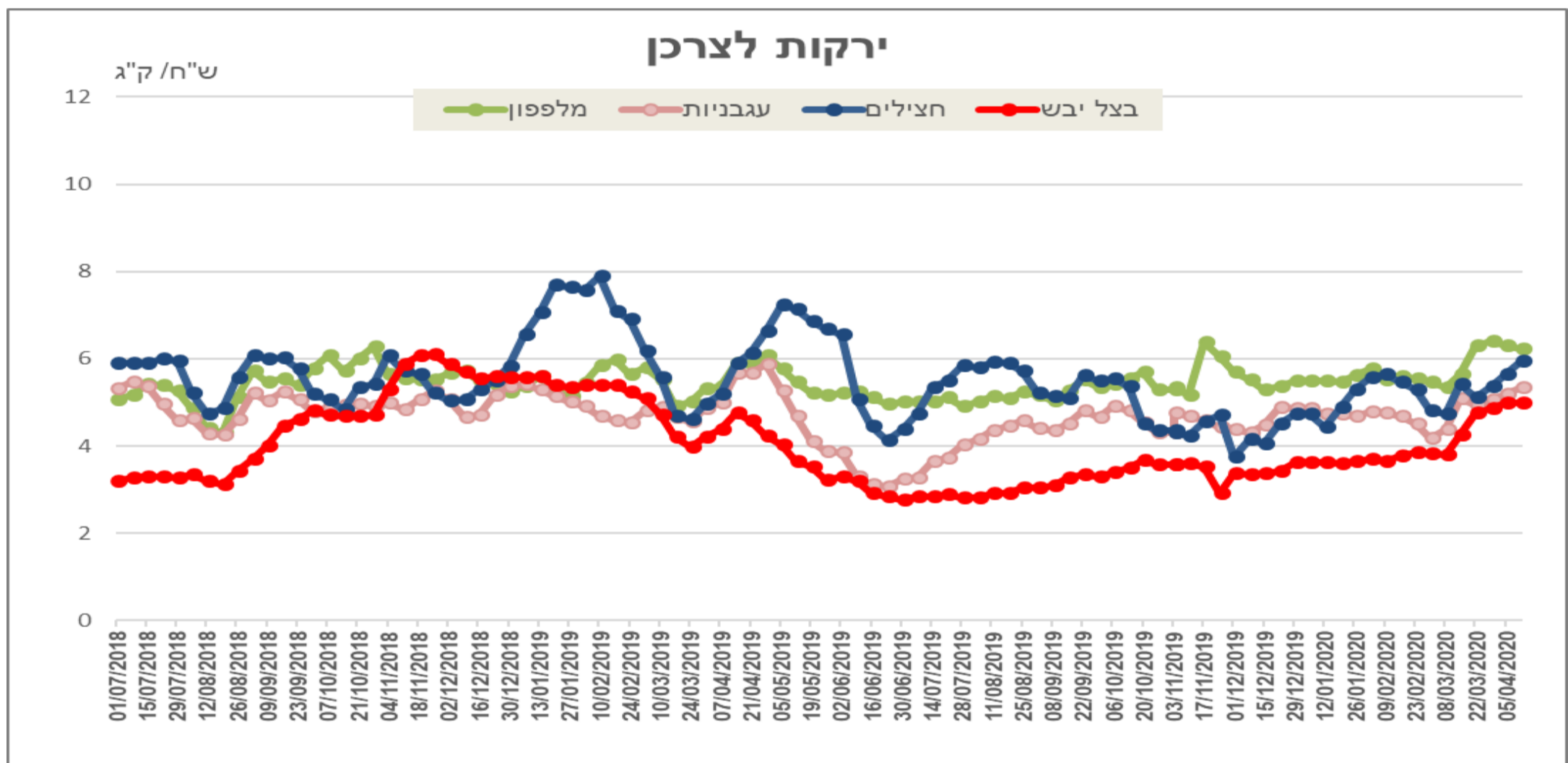
חנויות "דיסקאונט" - חנויות גדולות הנמצאות בעיקר מחוץ למרכזי הערים (כגון: שופרסל דיל, רמי לוי, מגה בול וכד').

חנויות "בעיר" - חנויות שכונתיות/בעיר של הרשתות: שופרסל, מגה וקו-אופ ישראל. חנויות אלו נותנות שירות ללקוחות קרוב לבית (מגה בעיר, שופרסל שלי, קואופ שופ).

מחירים שבועיים של ירקות נבחרים, המחיר הסיטוני והמחיר לצרכן, בש"ח לק"ג



התאריכים בתרשים מציינים את היום הראשון של השבוע.
 מקור הנתונים: סקירה יומית - סקר תוצרת הארץ שוק סיטוני לישראל בע"מ <http://www.israeli-market.gov.il>

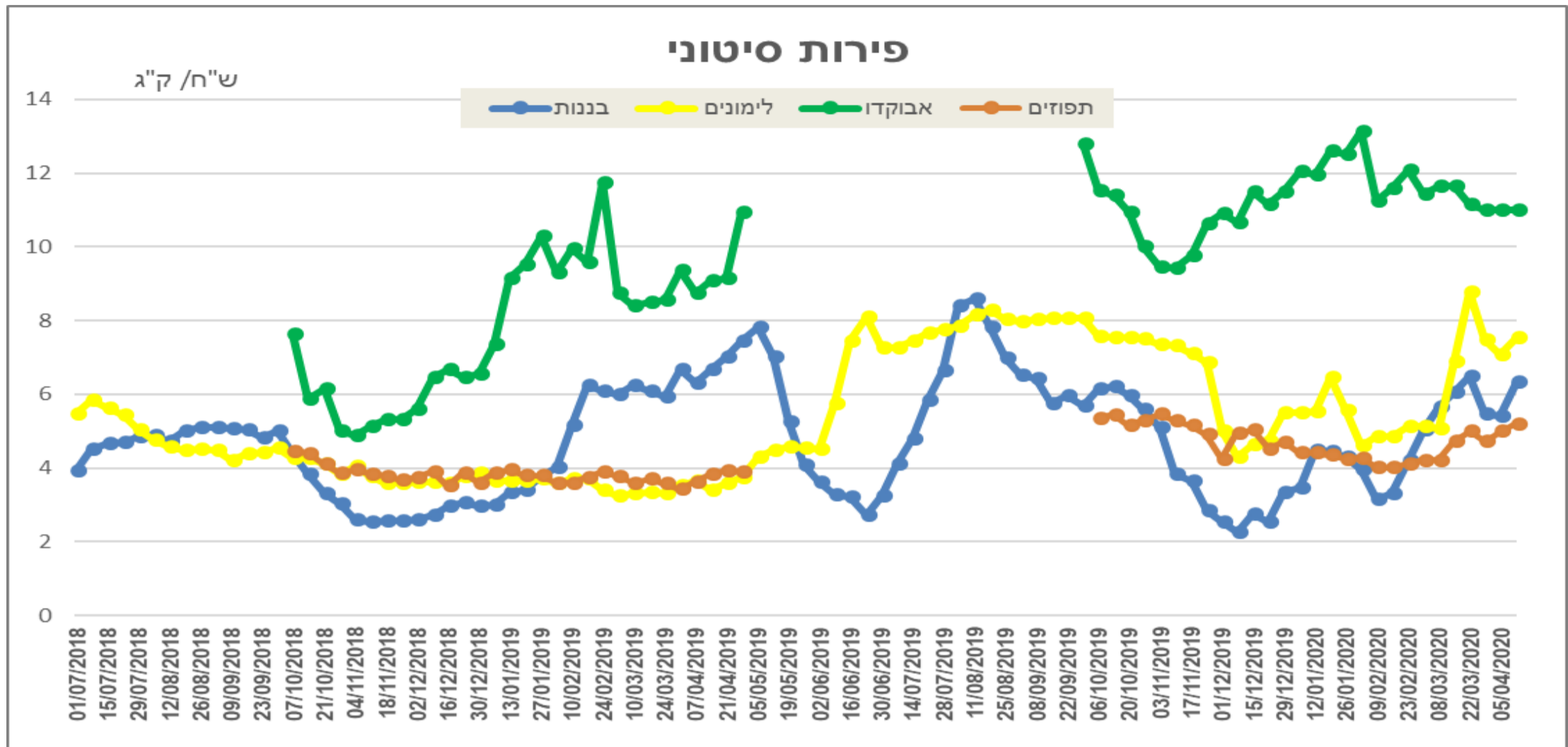


התאריכים בתרשים מציינים את היום הראשון של השבוע.
 מקור הנתונים: חברת סטורנקסט.

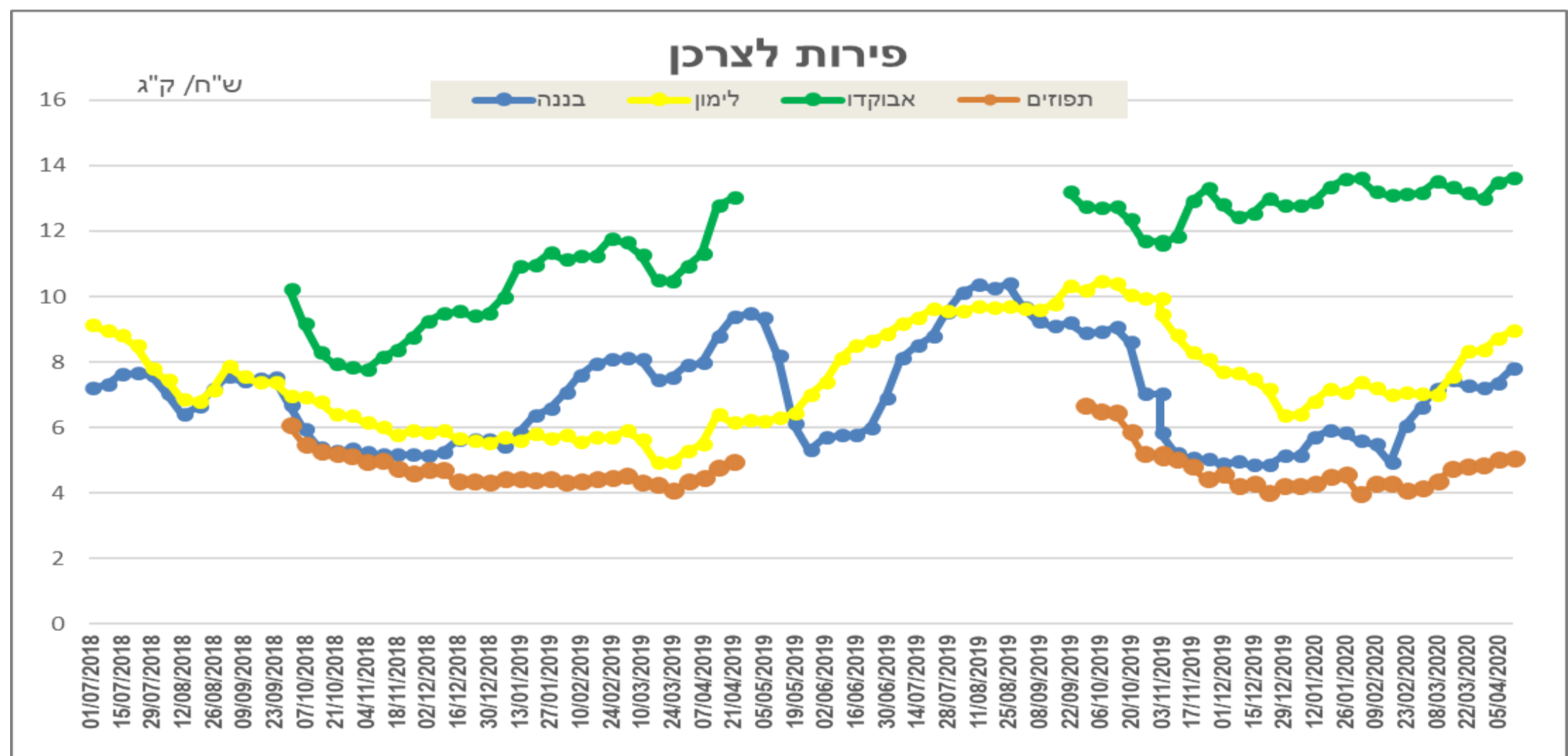
בשבוע האחרון (שבוע 16) מחירי המלפפונים במכירה סיטונית ירדו ב- 11% (ירידה של 0.50 ש"ח לק"ג). במכירה לצרכן מחירי המלפפונים ירדו ב- 1% (ירידה של 0.08 ש"ח לק"ג). המלפפונים נמכרו לצרכן ברשתות השיווק במחיר ממוצע של 6.23 ש"ח לק"ג כאשר המחיר הממוצע בחנויות דיסקאונט עמד על 5.61 ש"ח לק"ג, לעומת 8.01 ש"ח לק"ג בחנויות השכונתיות.

המחירים של עגבניות חממה בשבוע זה עלו במכירה סיטונית ב- 6% (עליה של 0.28 ש"ח לק"ג). במכירה לצרכן המחירים של העגבניות עלו ב- 3% (עליה של 0.17 ש"ח לק"ג). העגבניות נמכרו לצרכן ברשתות השיווק במחיר ממוצע של 5.34 ש"ח לק"ג כאשר המחיר הממוצע בחנויות דיסקאונט עמד על 4.73 ש"ח לק"ג, לעומת 7.18 ש"ח לק"ג בחנויות השכונתיות.

מחירים שבועיים של פירות נבחרים, המחיר הסיטוני והמחיר לצרכן, בש"ח לק"ג



התאריכים בתרשים מציינים את היום הראשון של השבוע. מקור הנתונים: סקירה יומית - סקר תוצרת הארץ שוק סיטוני לישראל בע"מ <http://www.israeli-market.gov.il> אבוקדו ותפוזים הינם פירות עונתיים ולכן הגרף אינו רציף.



התאריכים בתרשים מציינים את היום הראשון של השבוע. מקור הנתונים: חברת סטורנקסט. אבוקדו ותפוזים הינם פירות עונתיים ולכן הגרף אינו רציף.

בשבוע האחרון (שבוע 16) נרשמו עליות מחירים לצרכן באגסים, תפוח-סמיט, קלמנטינה, לימון, אבוקדו, בננה ואבטיח. (ראה טבלה בעמוד 1).